

Tendencia de puestos de trabajo a nivel nacional

A nivel nacional se registró un acumulado de **20 millones 762 mil 419** puestos de trabajo, aumentando tan solo en el mes de enero **142 mil 271** asegurados en comparación con el mes de diciembre de 2021.

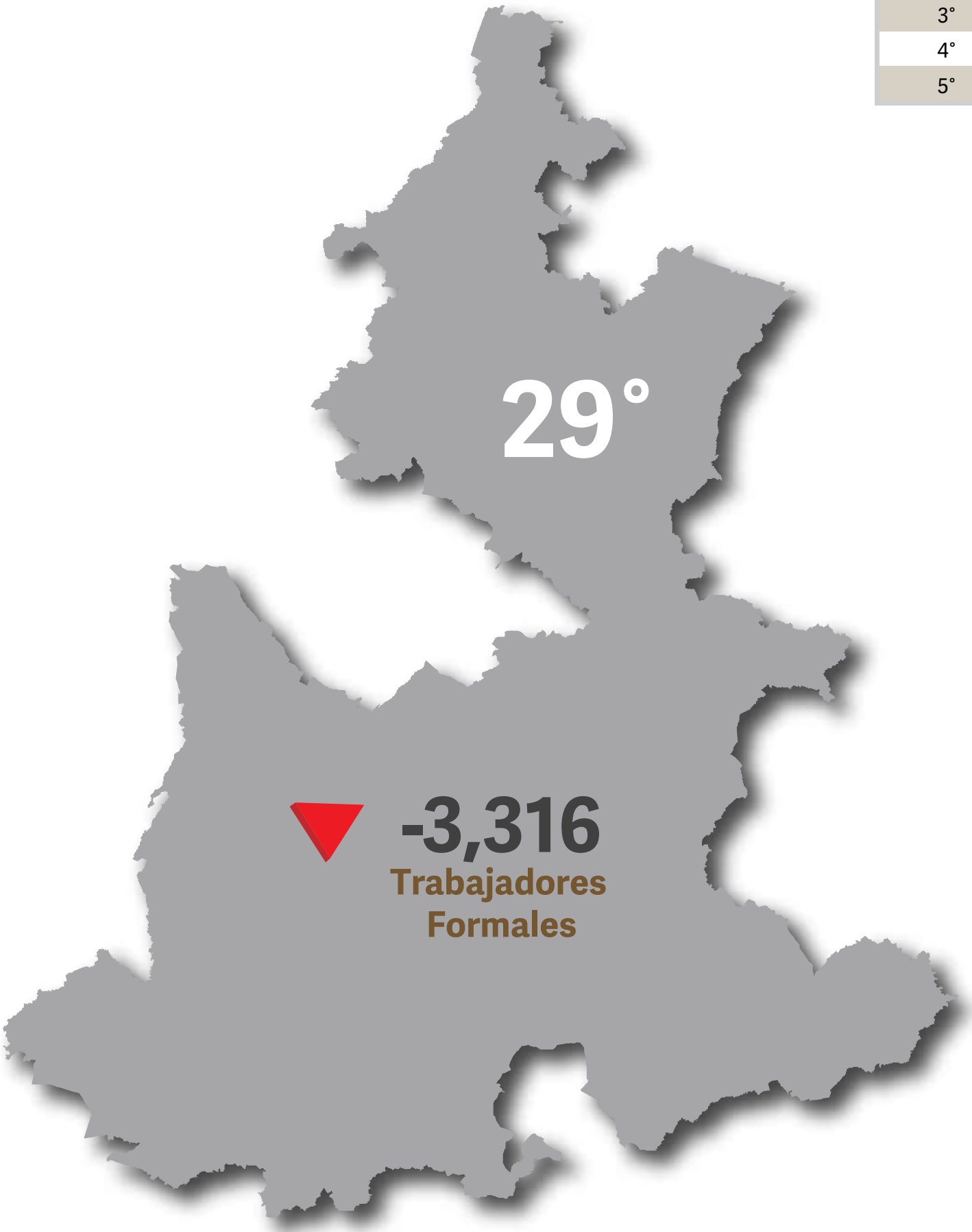


Estados con Mayor Ingreso Mensual de Trabajadores Formales		
LUGAR	ESTADO	TRABAJADORES
1°	Sinaloa	21,248
2°	Baja California	20,404
3°	Chihuahua	15,092
4°	Nuevo León	14,832
5°	Jalisco	11,160

Entradas
▲ 142,271
Trabajadores Formales

Empleos Eventuales
2,768,144

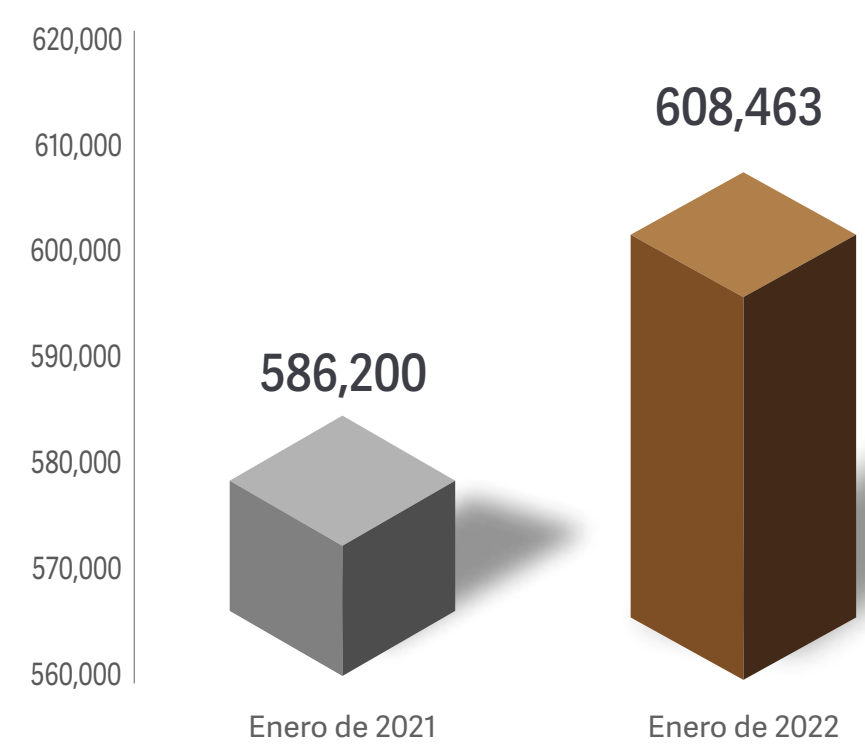
Empleos Permanentes
17,994,275



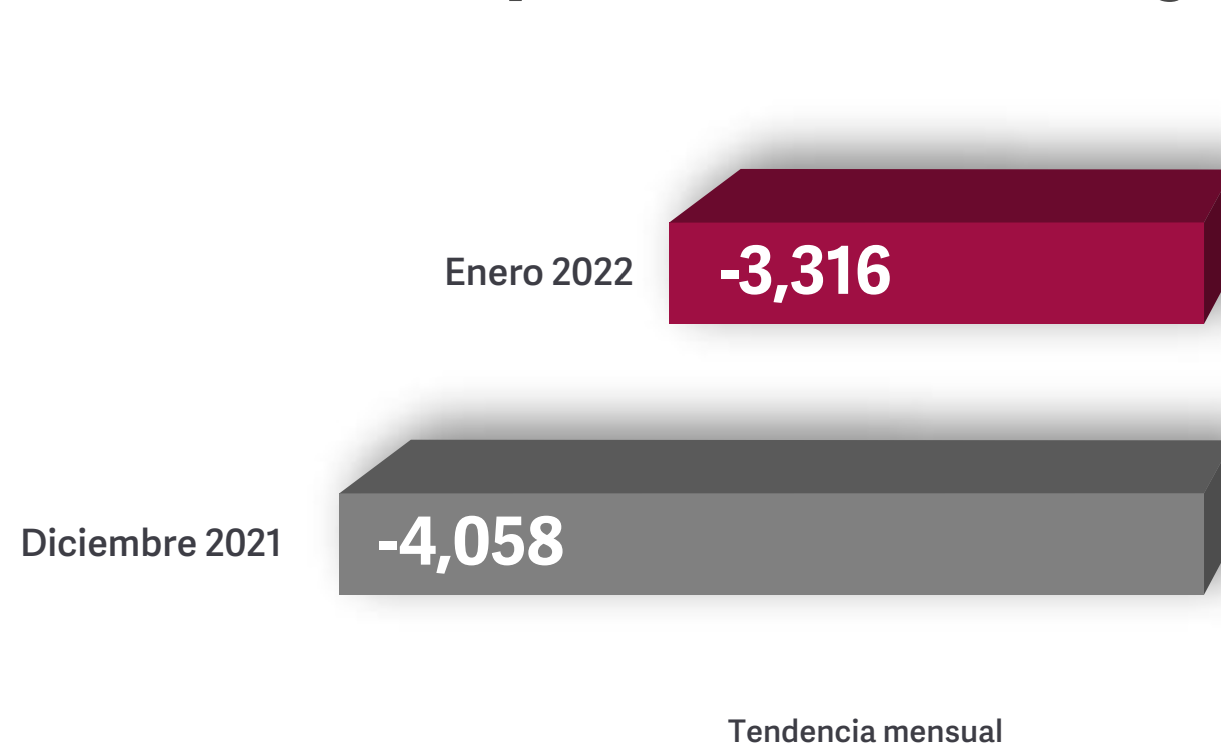
Variación anual de empleos formales en Puebla

El Estado de Puebla cerró el mes de enero con un total de **608 mil 463** puestos de trabajo registrados ante el Instituto Mexicano del Seguro Social, cifra por debajo de los **611 mil 779** acumulados en diciembre de 2021.

Variación respecto al mismo periodo del año anterior
3.80%



Tendencia de puestos de trabajo a nivel estatal



Durante el mes de enero del año en curso se tuvo una disminución de **3 mil 316** empleos formales, en comparación con el mes de diciembre de 2021.

Empleos Permanentes
532,830
Trabajadores

Empleos Eventuales
75,633
Trabajadores