

# Asegurados al IMSS

## Marzo 2021

Dirección General de Información Laboral  
Departamento de Estadística

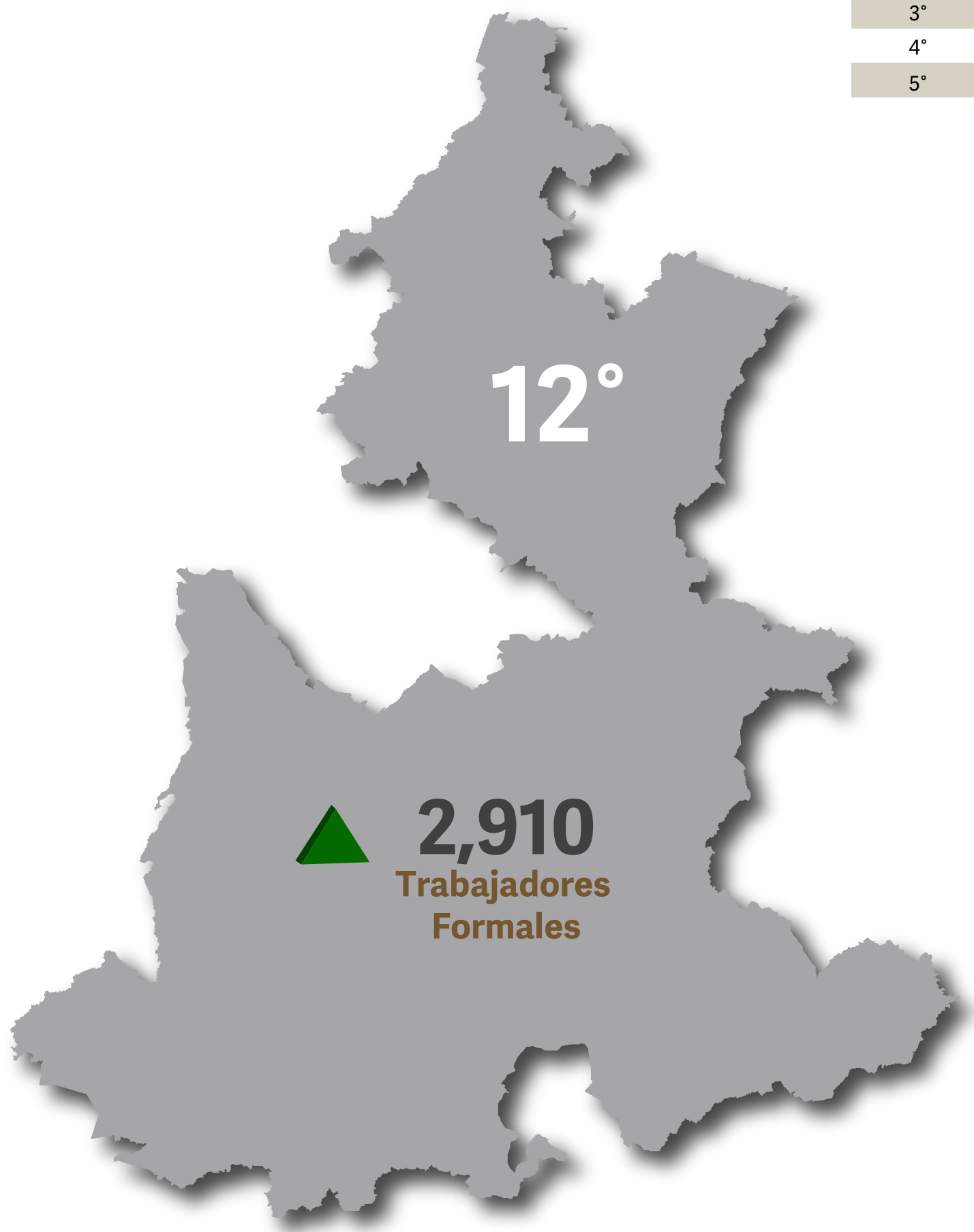
### Tendencia de puestos de trabajo a nivel nacional

A nivel nacional se registraron **20 millones 25 mil 709** trabajadores asegurados, generando **88 mil 771 nuevos** empleos formales durante el mes de marzo, cifra mayor que los **130 mil 593** empleos perdidos durante el mismo mes del año anterior.



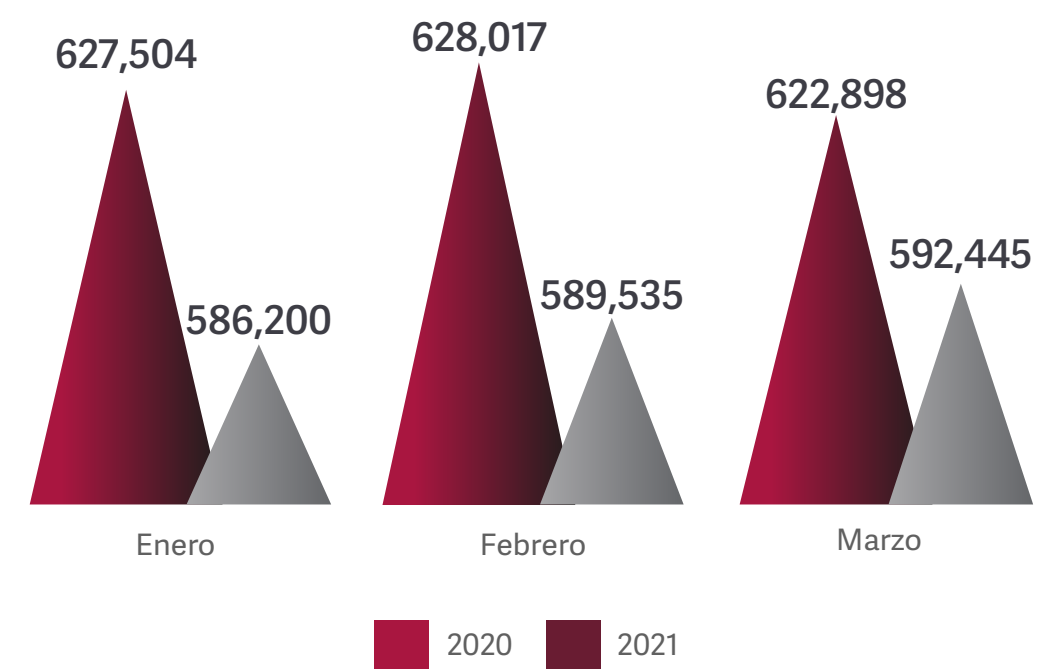
- Entradas Trabajadores Formales: **88,771**
- Empleos Eventuales: **2,892,588**
- Empleos Permanentes: **17,133,121**

Estados con Mayor Ingreso de Trabajadores Formales		
LUGAR	ESTADO	TRABAJADORES
1°	Quintana Roo	14,053
2°	Nuevo León	12,726
3°	Baja California	12,232
4°	Sonora	6,266
5°	Tabasco	5,731



### Variación anual de empleos formales en Puebla

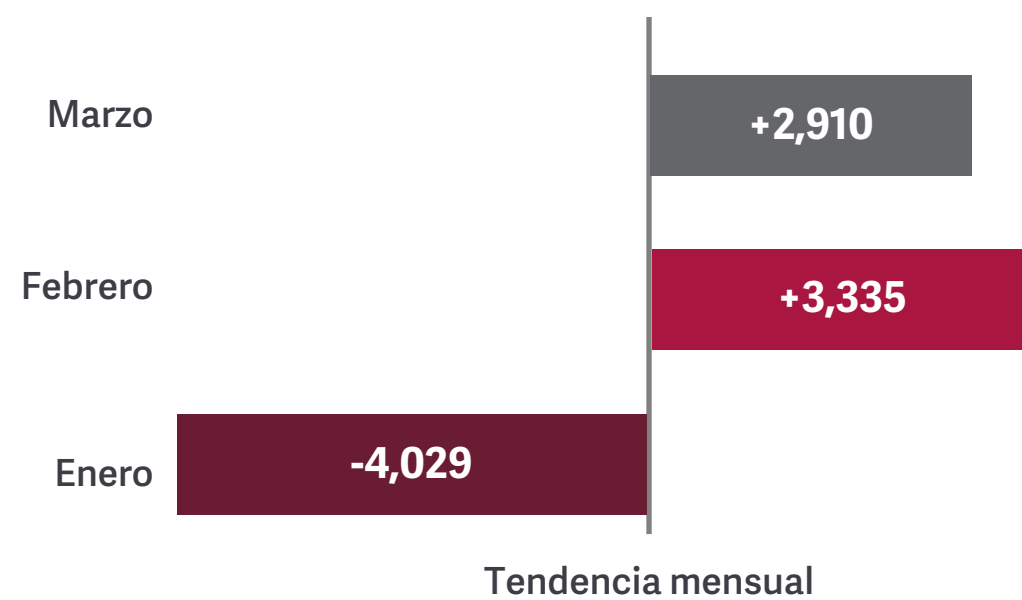
El Estado de Puebla cerró el mes de marzo con un total de **592 mil 445** puestos de trabajo registrados ante el Instituto Mexicano del Seguro Social, cifra por encima de los **589 mil 535** acumulados en febrero.



Variación respecto al mismo periodo del año anterior: **-4.89%**

**2,910**  
Trabajadores Formales

### Tendencia de puestos de trabajo a nivel estatal



Durante el mes de marzo del año en curso se adicionaron **2 mil 910** nuevos empleos, mientras que en el mismo periodo del 2020 se registró una pérdida de **5 mil 119** empleos.

Empleos Permanentes: **503,736** Trabajadores

Empleos Eventuales: **88,709** Trabajadores