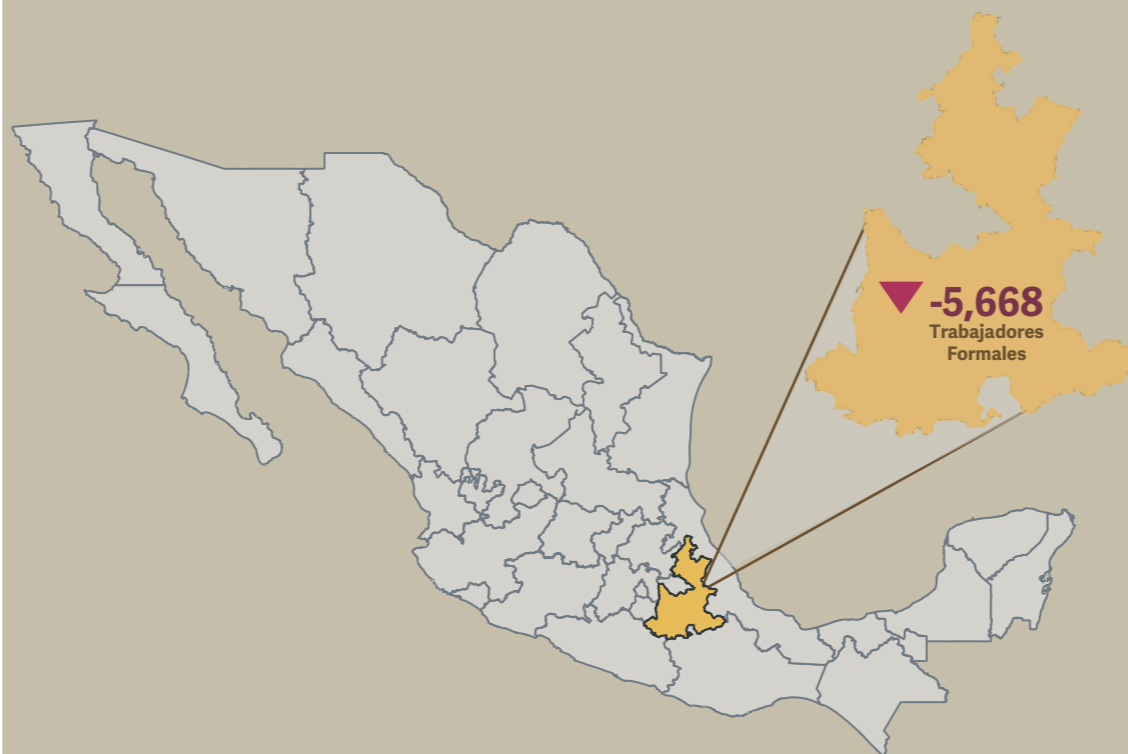


Asegurados al IMSS Diciembre 2020

El Estado de Puebla registró una pérdida de empleos debido al repunte de la emergencia sanitaria de COVID-19, a continuación se presentan las siguientes estadísticas.



ESTADOS CON MAYOR INGRESO DE TRABAJADORES FORMALES 1/

LUGAR	ESTADO	TRABAJADORES
1º	Sinaloa	4,203
2º	Veracruz	2,018

Empleos Permanentes

505,188
Trabajadores

Empleos Eventuales

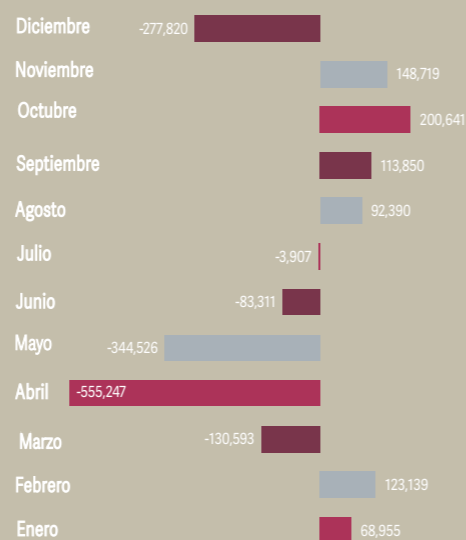
85,041
Trabajadores

1/ Polígonos Secretaría de Trabajo y Previsión Social, Diciembre 2020

Ingresos y Salidas de Afiliados a Nivel Nacional

A nivel nacional se registraron **19 millones 773 mil 732** trabajadores asegurados durante el mes de **diciembre**, es decir, **277 mil 820** trabajadores asegurados menos que el mes anterior.

Perdida de empleo anual de puestos de trabajo 2020
-647,710
Trabajadores

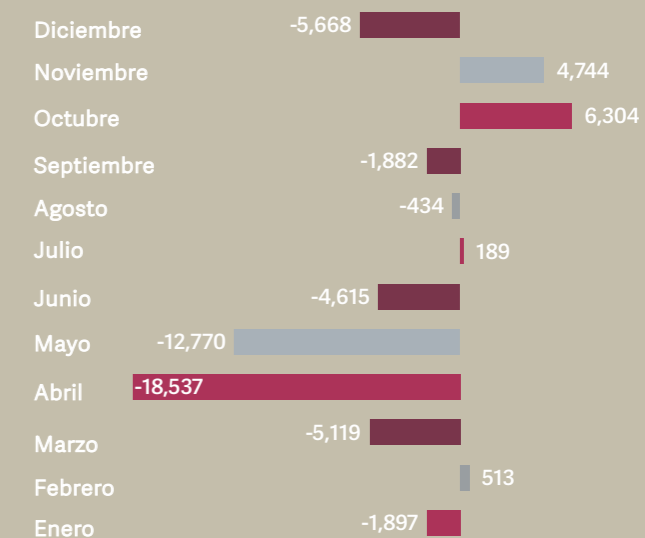


FUENTE: IMSS, Consulta Dinámica (CUBOS), 2020.

Ingresos y Salidas de Afiliados en Puebla

Durante el mes de **diciembre** se registró una disminución de empleos formales en Puebla, registrando **5 mil 668** empleos menos que en el mes de noviembre.

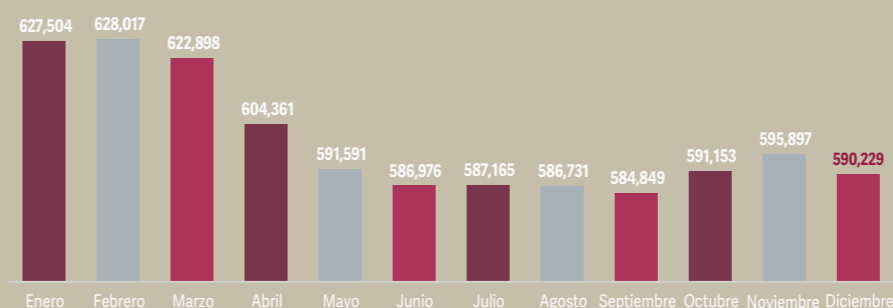
Perdida de empleo anual de puestos de trabajo 2020
-39,172
Trabajadores



FUENTE: IMSS, Consulta Dinámica (CUBOS), 2020.



Asegurados en Puebla



Al cierre del mes de **diciembre**, el Estado de Puebla registró una disminución en el empleo formal, cerrando con un total de **590 mil 229** puestos de trabajo.

FUENTE: IMSS, Consulta Dinámica (CUBOS), 2020.