

ENTRADAS
12,344
Trabajadores Formales más


EMPLEOS PERMANENTES
19,332,110

EMPLEOS EVENTUALES
2,999,678



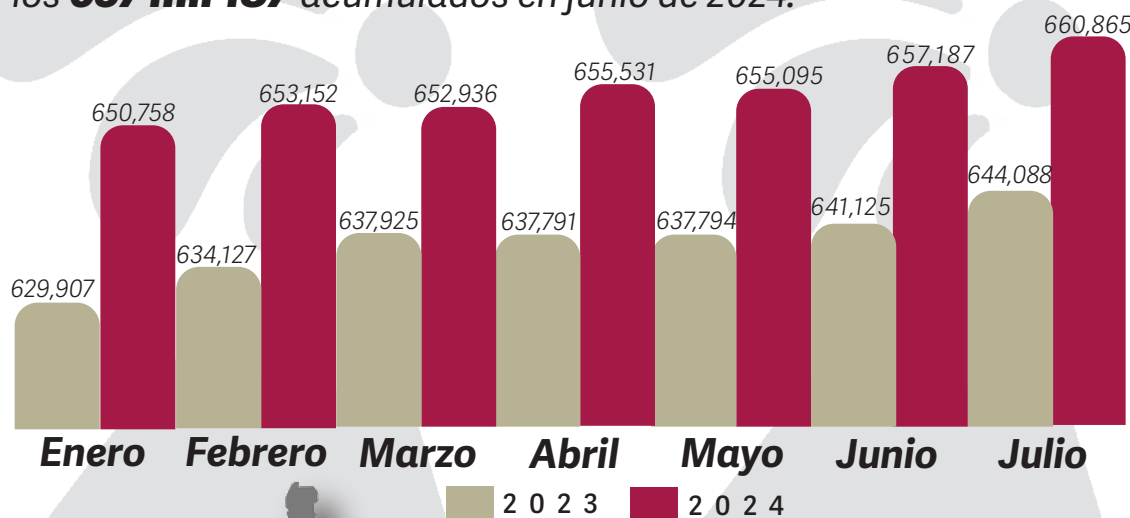
Tendencia de Puestos de Trabajo a nivel Nacional

A nivel nacional se registró un total de **22 millones 331 mil 788** puestos de trabajo, aumentando **12,344** asegurados respecto al mes de junio 2024.



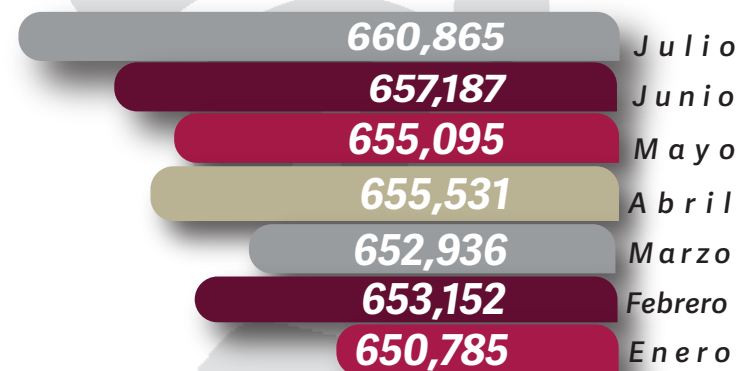
Variación Anual de Empleos Formales en Puebla.

El Estado de Puebla cerró el mes de julio 2024 con un total de **660 mil 865** puestos de trabajo registrados ante el Instituto Mexicano del Seguro Social, cifra por encima de los **657 mil 187** acumulados en junio de 2024.



Tendencia de puestos de Trabajo a nivel Estatal

En el estado de Puebla durante el mes de julio 2024, tuvo un incremento de **3 mil 678** puestos de trabajado respecto al mes de junio de 2024.



ESTADOS CON MAYOR INGRESO MENSUAL DE TRABAJADORES FORMALES

LUGAR	ESTADO	TRABAJADORES
1	Nuevo León	15,944
2	CDMX	9,157
3	Puebla	3,678
4	Queretaro	3,476

