

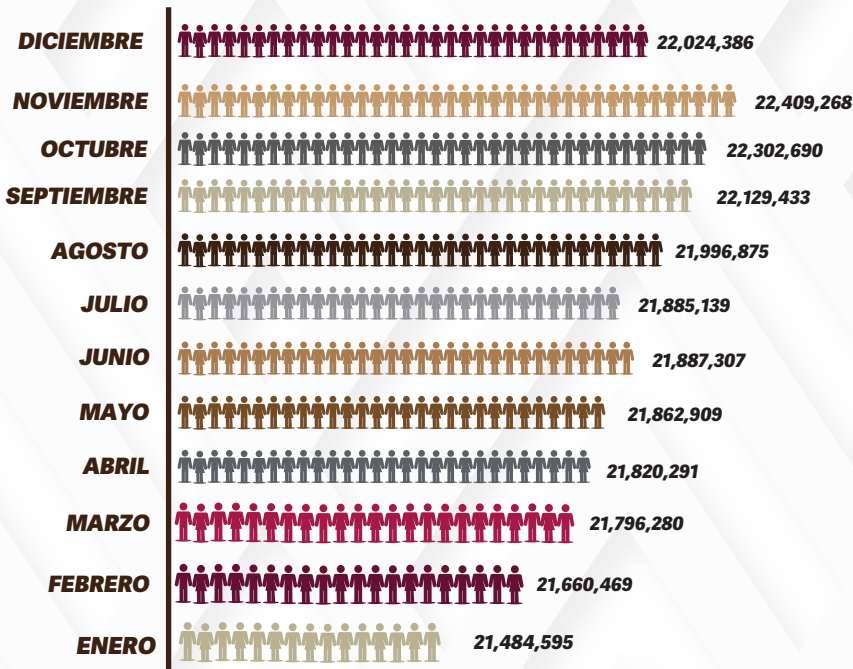
### Tendencia de Puestos de Trabajo a nivel Nacional

A nivel nacional se registró un total de **22 millones 24 mil 386 puestos de trabajo**, disminuyendo en el mes de diciembre **384 mil 882 asegurados**; en el año 2023 se tuvo un acumulado de **651 mil 490 empleos**.

EMPLEOS EVENTUALES  
**3,014,116**

ENTRADAS  
**-384,882**  
Trabajadores Formales

EMPLEOS PERMANENTES  
**19,010,116**

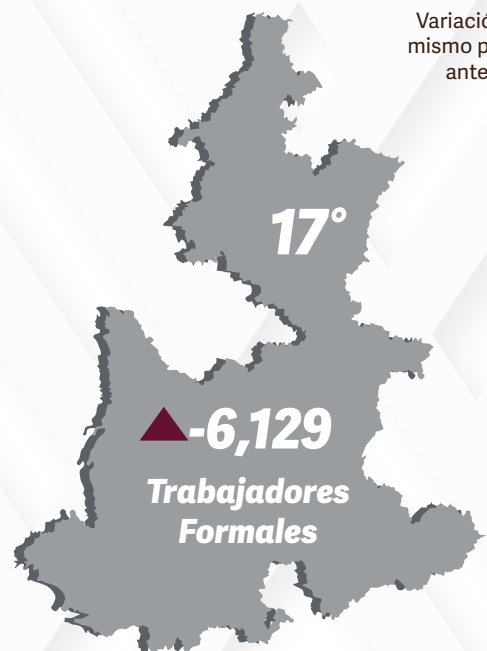


#### ESTADOS CON MAYOR INGRESO MENSUAL DE TRABAJADORES FORMALS

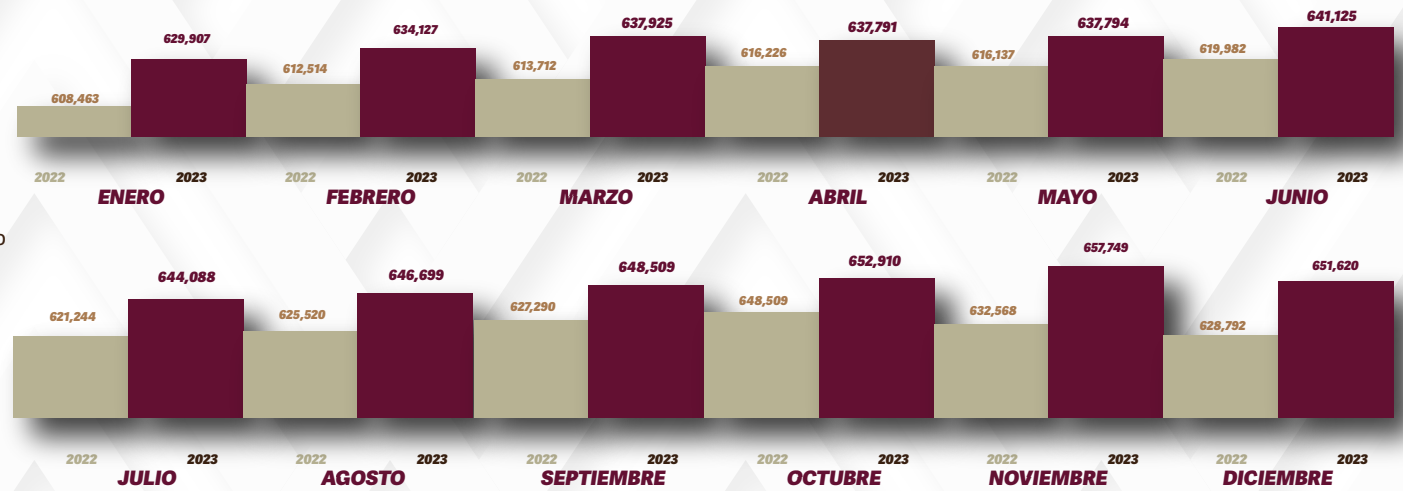
LUGAR	ESTADO	TRABAJADORES
1°	COLIMA	-765
2°	MORELOS	-1,289
3°	ZACATECAS	-1,419
4°	OAXACA	-1,774

### Variación Anual de Empleos Formales en Puebla

El Estado de Puebla cerró el mes de **Diciembre** con un total de **651 mil 620 puestos** de trabajo registrados ante el Instituto Mexicano del Seguro Social, cifra por debajo de los **657 mil 749 acumulados** en noviembre del 2023.



Variación respecto al mismo periodo del año anterior **3.63%**



### Tendencia de puestos de Trabajo a nivel Estatal

Durante el pasado mes de diciembre se tuvo un decremento de **6 mil 129 empleos**; en el año 2023 se tuvo un acumulativo de **22 mil 828 empleos formales** en el Estado.

EMPLEOS PERMANENTES  
**562,992**  
Trabajadores

EMPLEOS EVENTUALES  
**88,628**  
Trabajadores