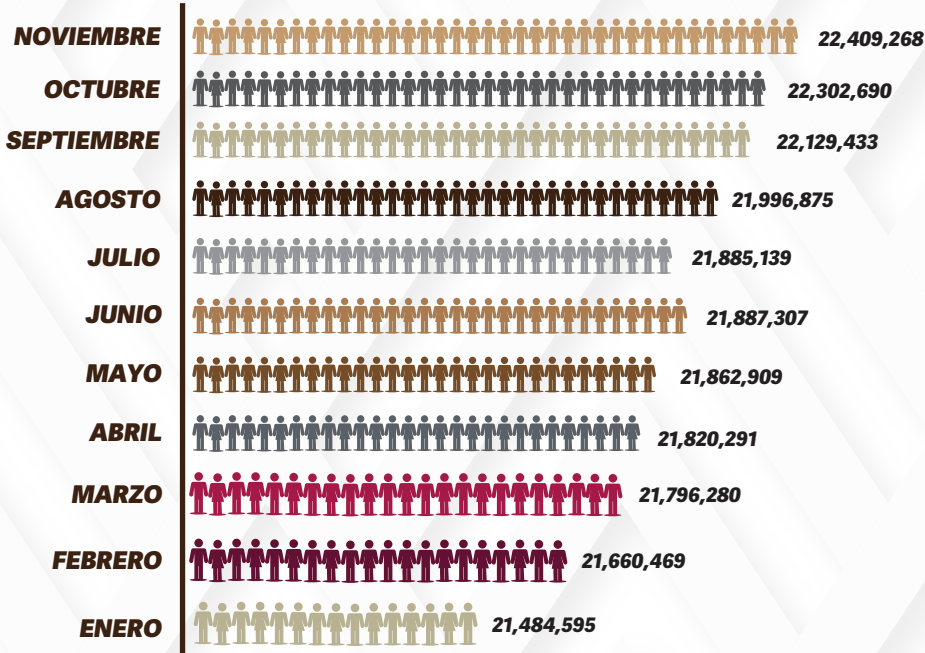


### Tendencia de Puestos de Trabajo a nivel Nacional

A nivel nacional se registró un total de **22 millones 409 mil 268 puestos de trabajo**, aumentando en el mes de noviembre **106 mil 578 asegurados**; en lo que va del año hasta este periodo se tiene un acumulado de un **millón 36 mil 372 empleos**.



EMPLEOS EVENTUALES  
**3,131,996**

ENTRADAS  
**106,578**  
Trabajadores Formales

EMPLEOS PERMANENTES  
**19,277,272**

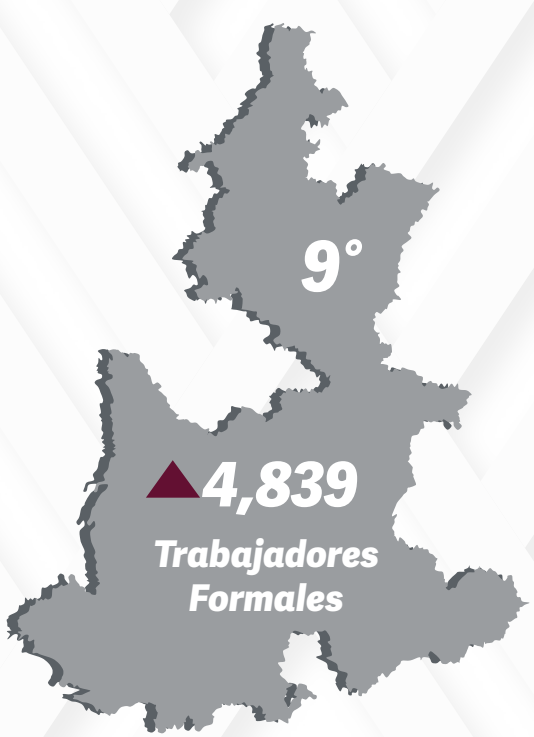
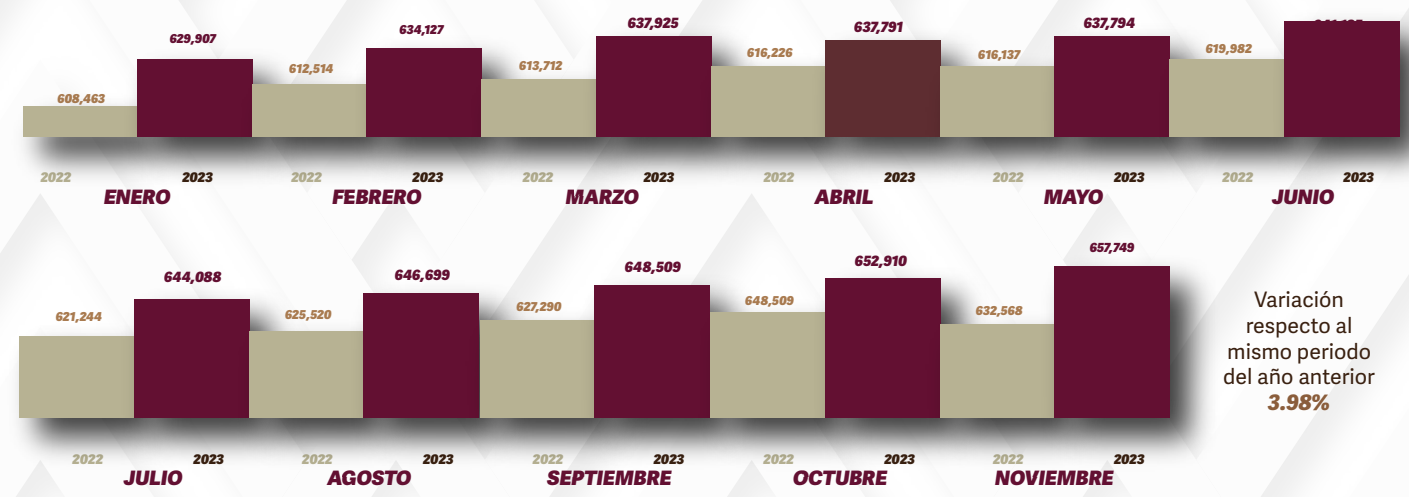


#### ESTADOS CON MAYOR INGRESO MENSUAL DE TRABAJADORES FORMALES

LUGAR	ESTADO	TRABAJADORES
1°	CDMX	14,849
2°	JALISCO	13,504
3°	ESTADO DE MÉXICO	13,318
4°	VERACRUZ	10,075

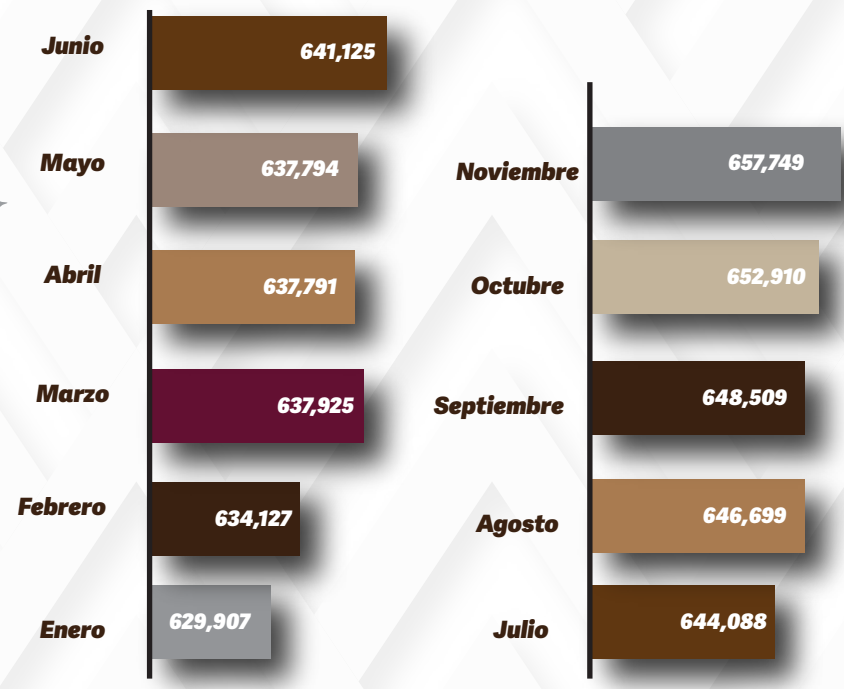
### Variación Anual de Empleos Formales en Puebla

El Estado de Puebla cerró el mes de noviembre con un total de **657 mil 749 puestos de trabajo** registrados ante el Instituto Mexicano del Seguro Social, cifra por encima de los **652 mil 910 acumulados** en octubre del 2023.



EMPLEOS PERMANENTES  
**568,079**  
Trabajadores

EMPLEOS EVENTUALES  
**89,670**  
Trabajadores



### Tendencia de puestos de Trabajo a nivel Estatal

Durante el pasado mes de noviembre se tuvo un incremento de **4 mil 839 empleos**; en lo que va del 2023 se tiene un acumulativo de **28 mil 957 empleos formales en el Estado**.