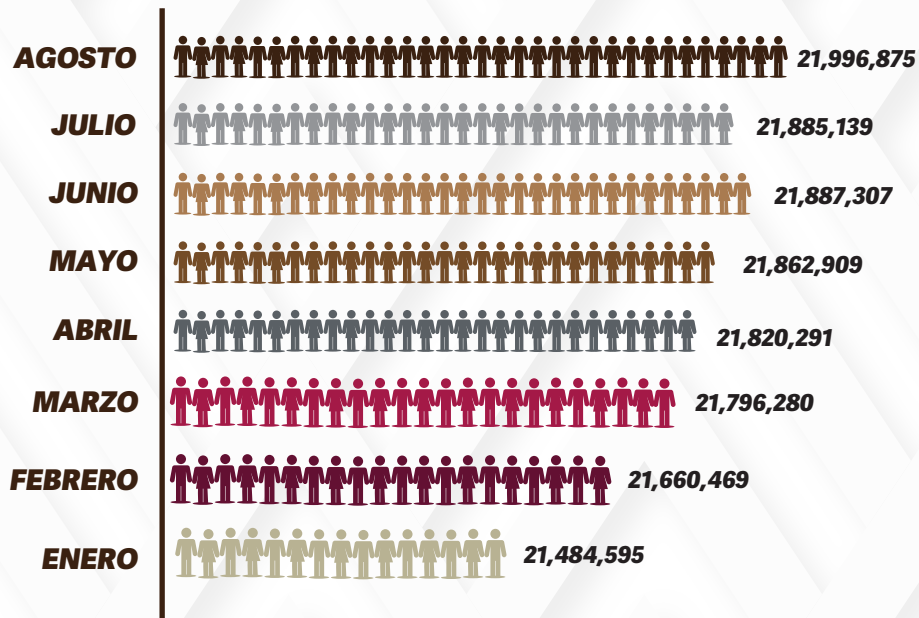


### Tendencia de Puestos de Trabajo a nivel Nacional

A nivel nacional se registró un total de **21 millones 996 mil 875** puestos de trabajo, aumentando en el mes de agosto **111 mil 736** asegurados; en lo que va del año hasta este periodo se tiene un acumulado de **623 mil 979** empleos.



**EMPLEOS EVENTUALES**  
3,020,645

**ENTRADAS**  
111,736  
Trabajadores Formales

**EMPLEOS PERMANENTES**  
18,976,230

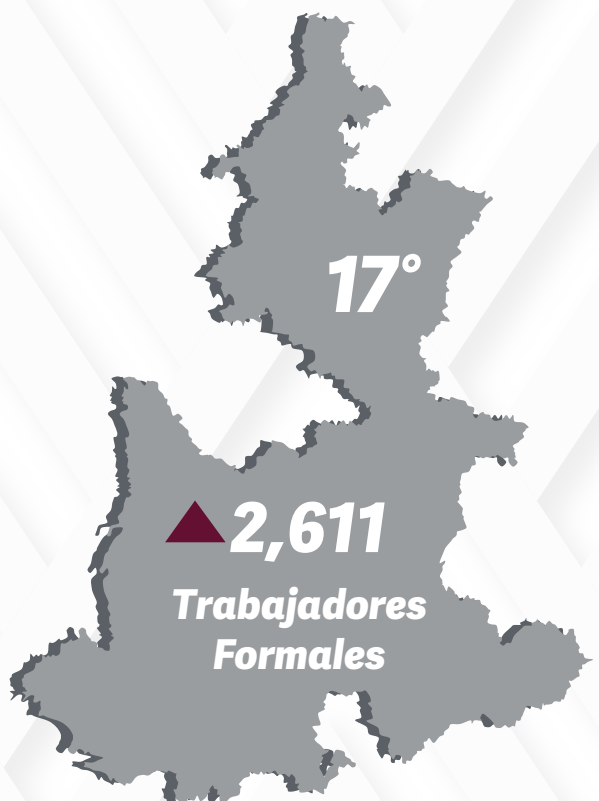
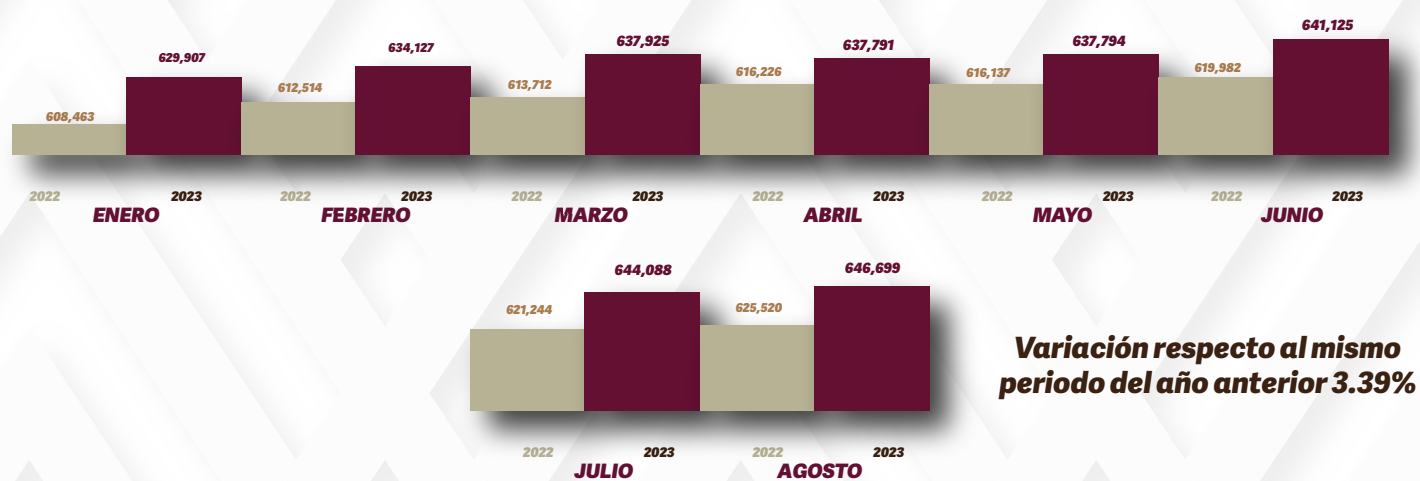


### ESTADOS CON MAYOR INGRESO MENSUAL DE TRABAJADORES FORMALES

LUGAR	ESTADO	TRABAJADORES
1°	CDMX	19,916
2°	NUEVO LEÓN	10,272
3°	QUERÉTARO	7,892
4°	JALISCO	6,874


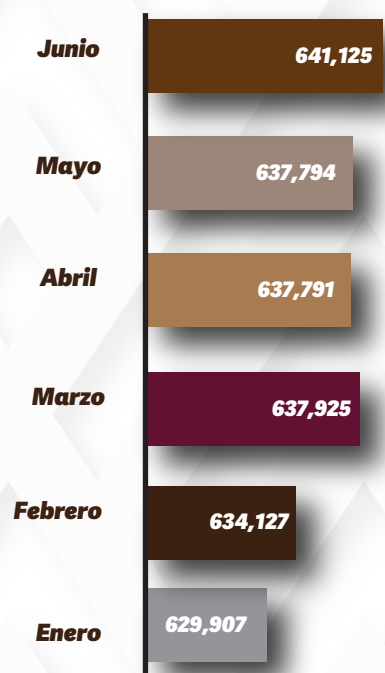
### Variación Anual de Empleos Formales en Puebla

El Estado de Puebla cerró el mes de agosto con un total de **646 mil 699** puestos de trabajo registrados ante el Instituto Mexicano del Seguro Social, cifra por encima de los **644 mil 88** acumulados en julio del 2023.



**EMPLEOS PERMANENTES**  
560,098  
Trabajadores

**EMPLEOS EVENTUALES**  
86,601  
Trabajadores



### Tendencia de puestos de Trabajo a nivel Estatal

Durante el pasado mes de agosto se tuvo un incremento de **2 mil 611 empleos**; en lo que va del 2023 se tiene un acumulativo de **17 mil 907 empleos formales** en el Estado.