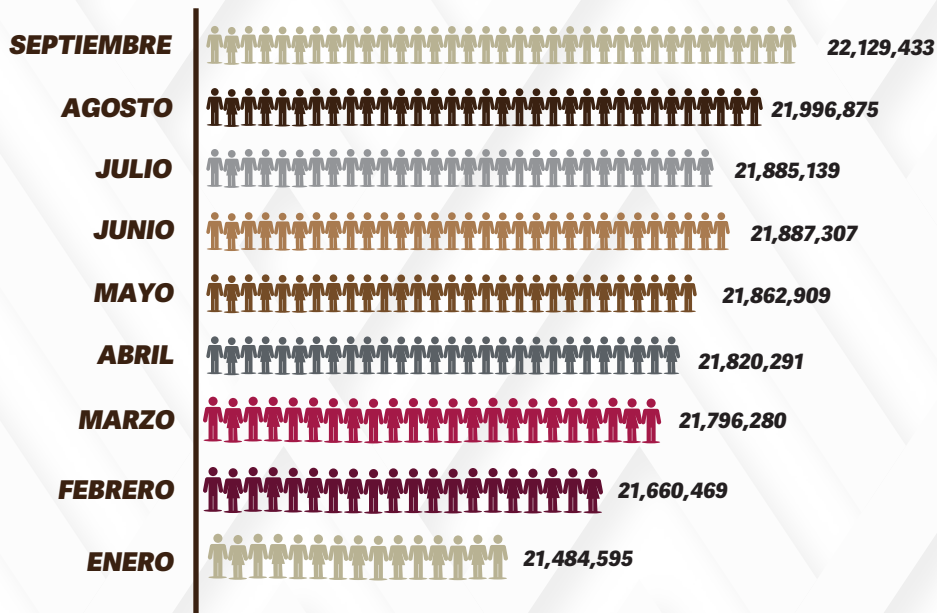


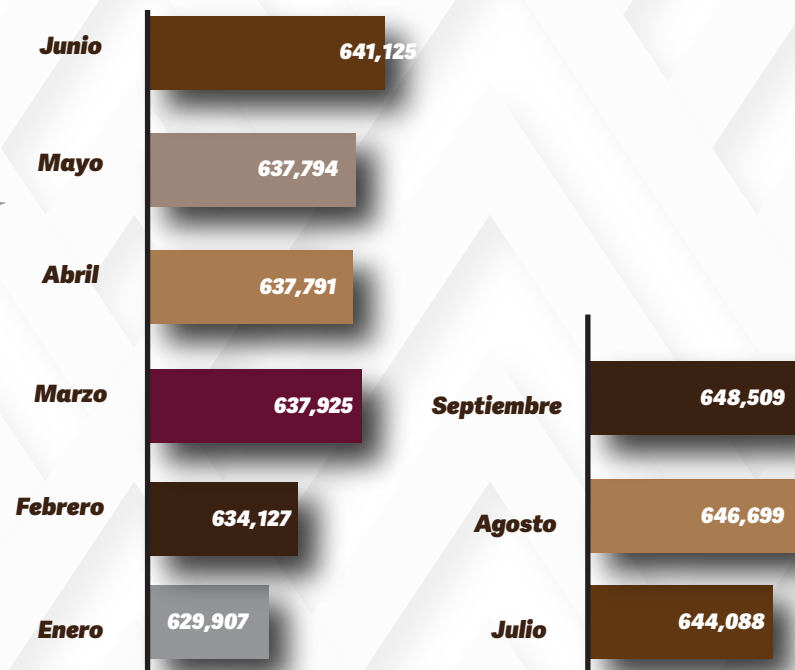
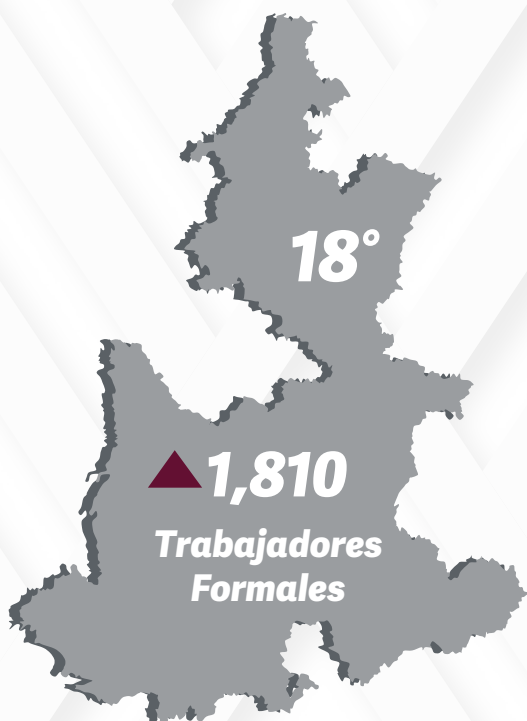
### Tendencia de Puestos de Trabajo a nivel Nacional

A nivel nacional se registró un total de **22 millones 129 mil 433 puestos de trabajo**, aumentando en el mes de **septiembre 132 mil 558 asegurados**; en lo que va del año hasta este periodo se tiene un acumulado de **756 mil 537 empleos**.



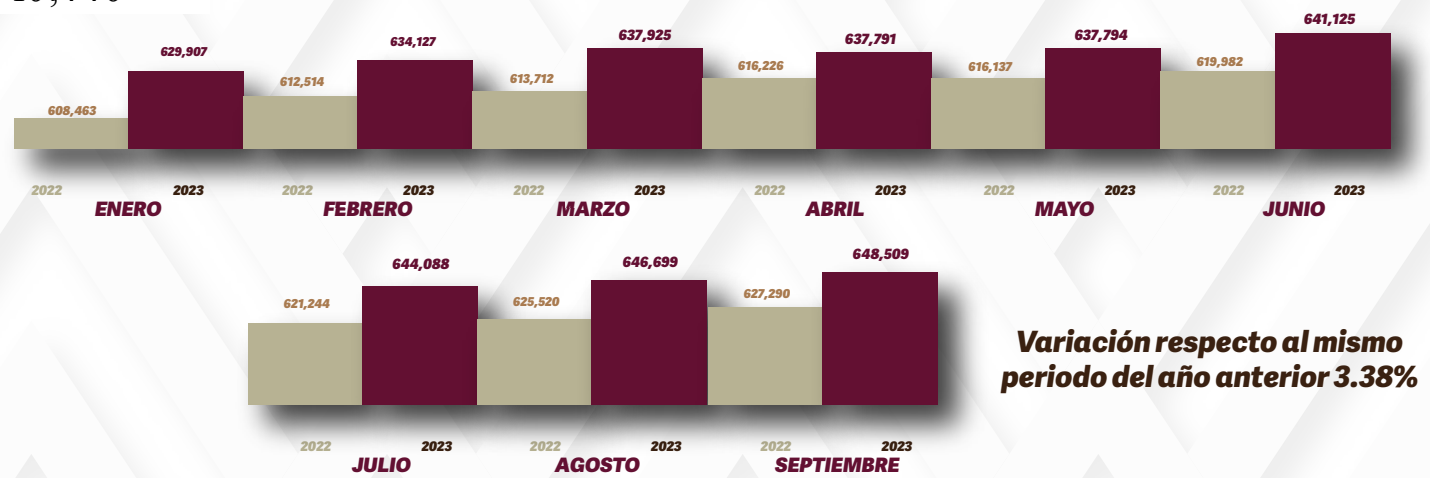
#### ESTADOS CON MAYOR INGRESO MENSUAL DE TRABAJADORES FORMALES

LUGAR	ESTADO	TRABAJADORES
1°	CDMX	23,802
2°	ESTADO DE MÉXICO	17,194
3°	JALISCO	10,614
4°	SONORA	10,440



### Variación Anual de Empleos Formales en Puebla

El Estado de Puebla cerró el mes de septiembre con un total de **648 mil 509 puestos de trabajo** registrados ante el Instituto Mexicano del Seguro Social, cifra por encima de los **646 mil 699** acumulados en agosto del 2023.



### Tendencia de puestos de Trabajo a nivel Estatal

Durante el pasado mes de septiembre se tuvo un incremento de **mil 810 empleos**; en lo que va del 2023 se tiene un acumulativo de **19 mil 717 empleos formales en el Estado**.

