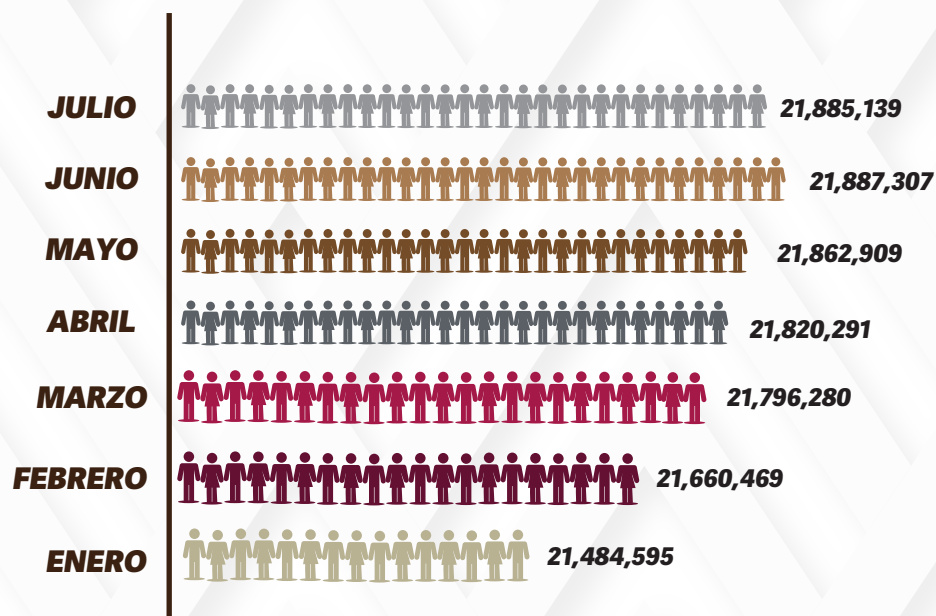


Tendencia de Puestos de Trabajo a nivel Nacional

A nivel nacional se registró un total de **21 millones 885 mil 139** puestos de trabajo, disminuyendo en el mes de julio **2 mil 168 asegurados**; en lo que va del año hasta este periodo se tiene un acumulado de **512 mil 243 empleos**.



EMPLEOS EVENTUALES
2,989,903

ENTRADAS
-2,168
Trabajadores Formales

EMPLEOS PERMANENTES
18,895,236

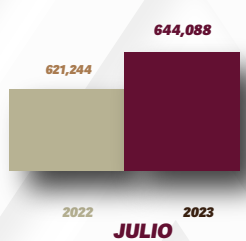
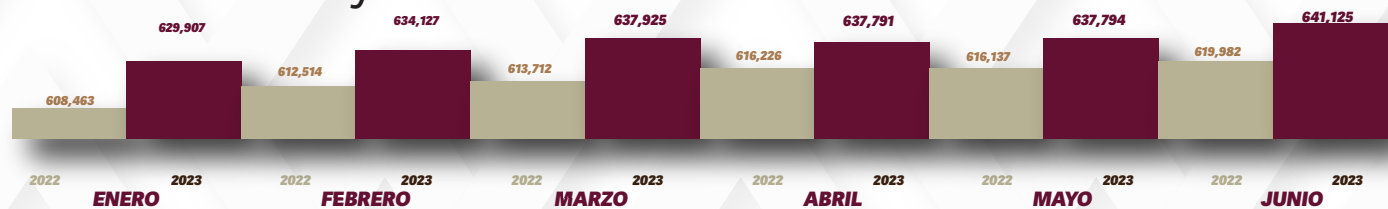


ESTADOS CON MAYOR INGRESO MENSUAL DE TRABAJADORES FORMALES

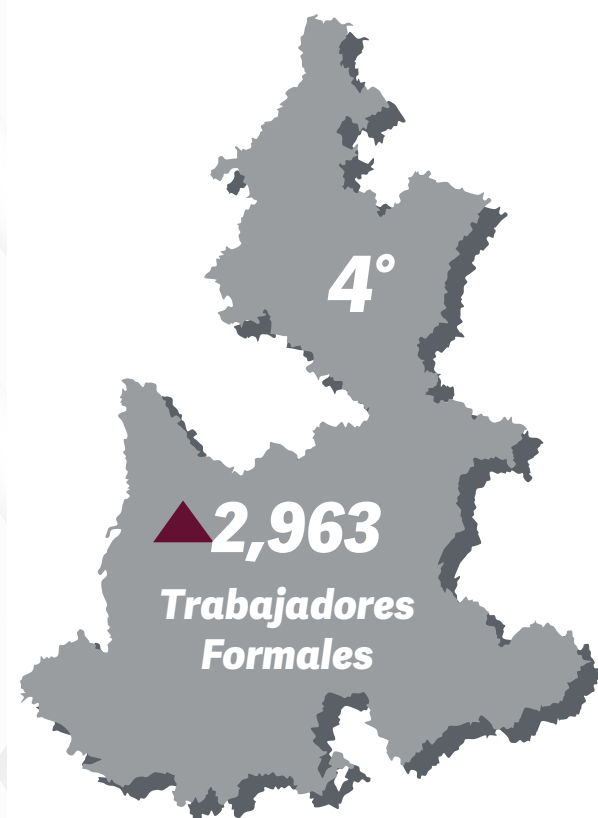
LUGAR	ESTADO	TRABAJADORES
1°	Nuevo León	6,950
2°	Estado de México	3,222
3°	Guerrero	3,007
4°	Puebla	2,963

Variación Anual de Empleos Formales en Puebla

El Estado de Puebla cerró el mes de junio con un total de **641 mil 125 puestos de trabajo** registrados ante el Instituto Mexicano del Seguro Social, cifra por encima de los **637 mil 794** acumulados en mayo del 2023.

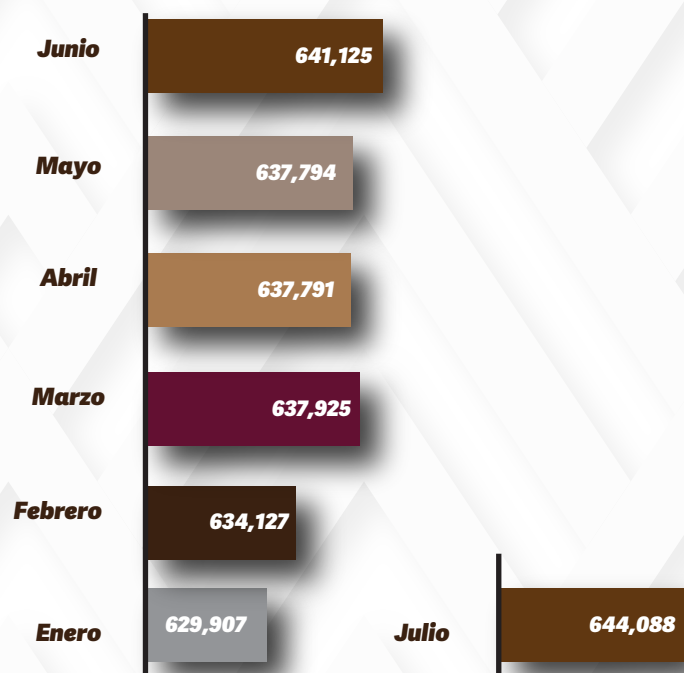


Variación respecto al mismo periodo del año anterior **3.68%**



EMPLEOS PERMANENTES
558,106
Trabajadores

EMPLEOS EVENTUALES
85,982
Trabajadores



Tendencia de puestos de Trabajo a nivel Estatal

Durante el pasado mes de julio se tuvo un incremento de **2 mil 963 empleos**; en lo que va del 2023 se tiene un acumulativo de **15 mil 296 empleos formales en el Estado**.