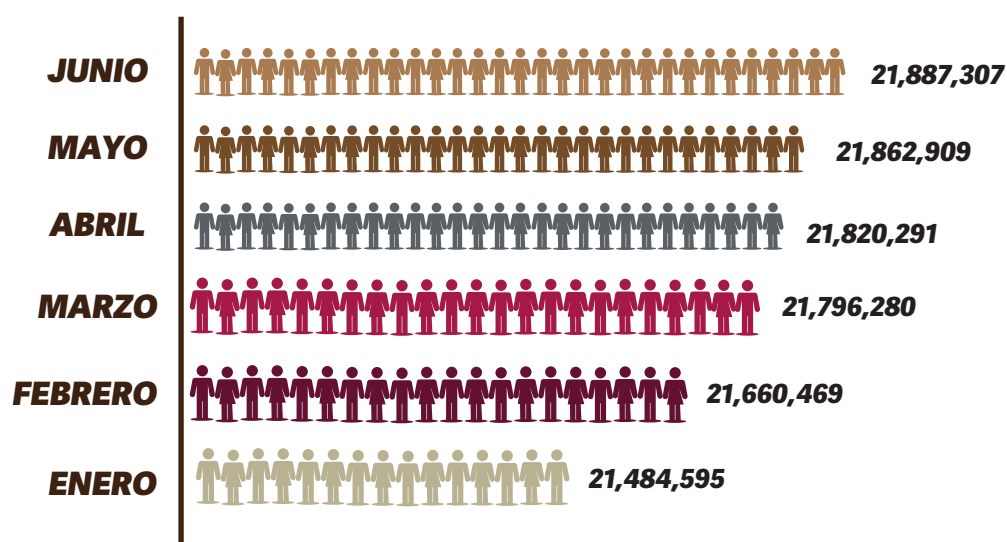


Tendencia de Puestos de Trabajo a nivel Nacional

A nivel nacional se registró un total de **21 millones 887 mil 307 puestos de trabajo**, aumentando en el mes de junio **24 mil 398 asegurados**; en lo que va del año hasta este periodo se tiene un acumulado de **514 mil 411 empleos**.



EMPLEOS EVENTUALES
2,980,979

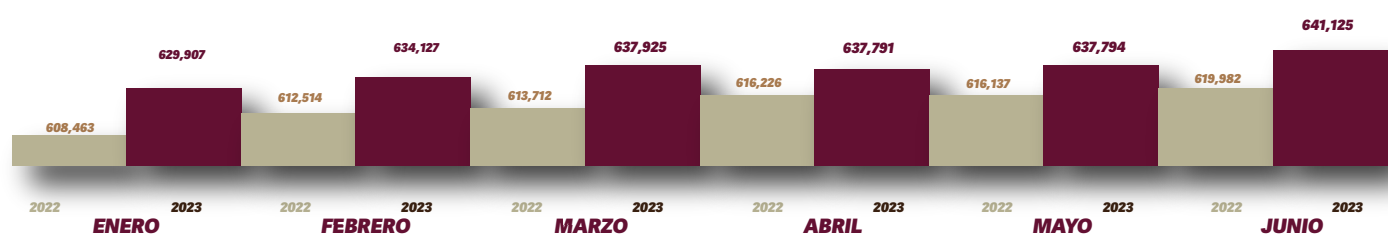
ENTRADAS
24,398
Trabajadores Formales

EMPLEOS PERMANENTES
18,906,328



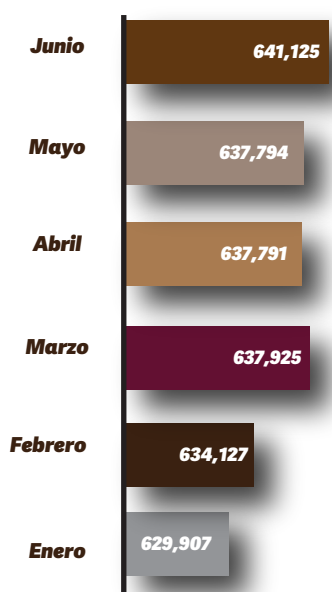
Variación Anual de Empleos Formales en Puebla

El Estado de Puebla cerró el mes de junio con un total de **641 mil 125 puestos de trabajo** registrados ante el Instituto Mexicano del Seguro Social, cifra por encima de los **637 mil 794** acumulados en mayo del 2023.



Variación respecto al mismo periodo del año anterior **3.53%**

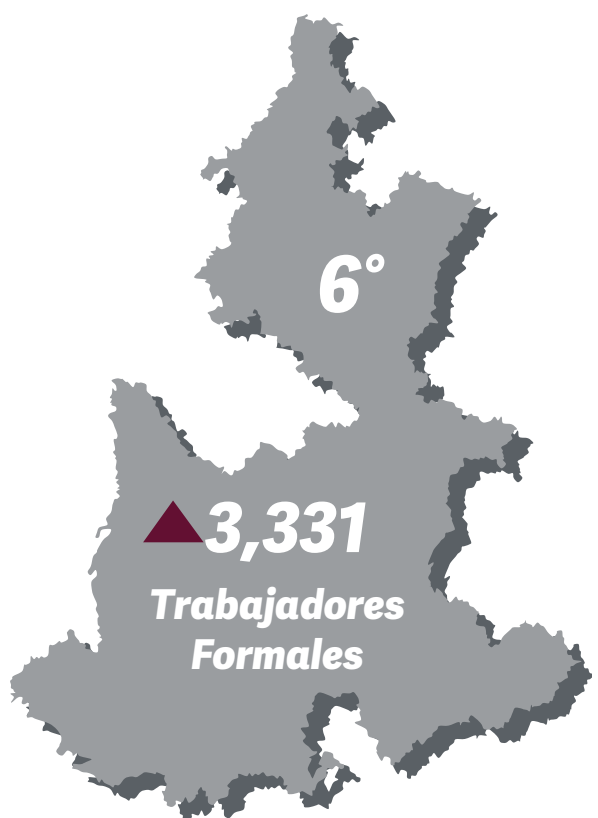
Tendencia de puestos de Trabajo a nivel Estatal



Durante el pasado mes de junio se tuvo un incremento de **3 mil 331 empleos**; en lo que va del 2023 se tiene un acumulativo de **12 mil 333 empleos** formales en el Estado.

ESTADOS CON MAYOR INGRESO MENSUAL DE TRABAJADORES FORMALES

LUGAR	ESTADO	TRABAJADORES
1°	Guanajuato	6,390
2°	Jalisco	6,225
3°	Quintana Roo	4,973
4°	Nuevo León	4,450



EMPLEOS PERMANENTES
557,574
Trabajadores

EMPLEOS EVENTUALES
83,551
Trabajadores