

Tendencia de Puestos de Trabajo a nivel Nacional

A nivel nacional se registró un total de **21 millones 820 mil 291 puestos de trabajo**, aumentando en el mes de abril **24 mil 11 asegurados**; en lo que va del año hasta este periodo se tiene un **acumulado de 447 mil 395 empleos**.

ENTRADAS
24,011
Trabajadores Formales

EMPLEOS PERMANENTES
18,797,350

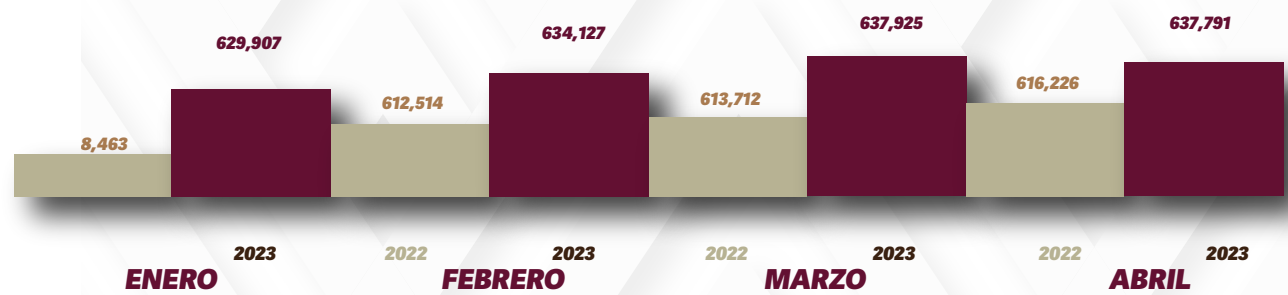
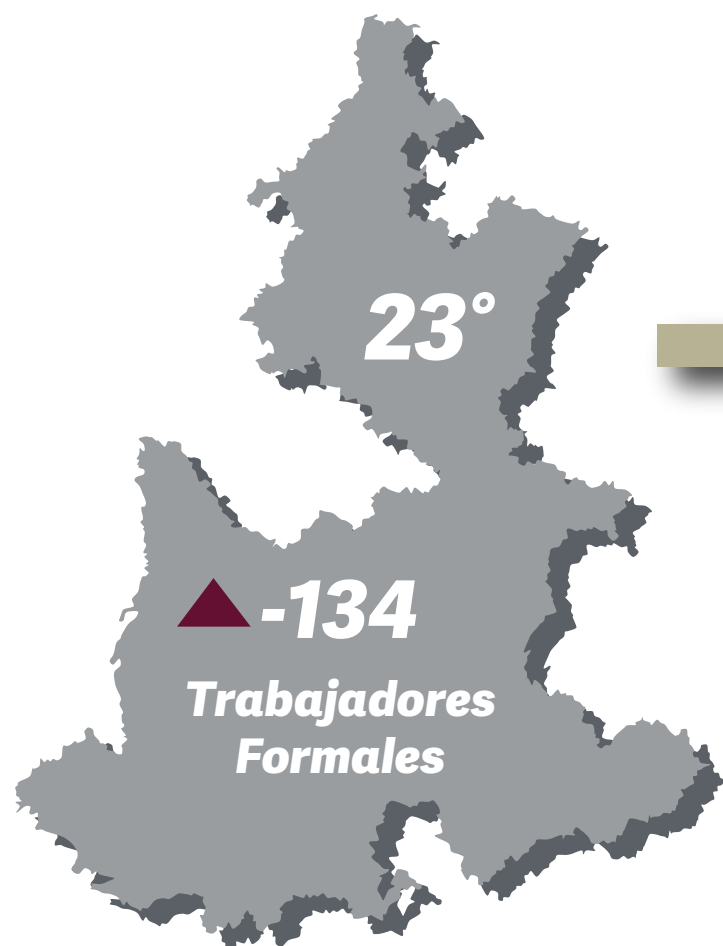
EMPLEOS EVENTUALES
3,022,941



| ESTADOS CON MAYOR INGRESO MENSUAL DE TRABAJADORES FORMALES | | |
|--|------------------|--------------|
| LUGAR | ESTADO | TRABAJADORES |
| 1° | CDMX | 9,922 |
| 2° | Nuevo León | 5,616 |
| 3° | Estado de México | 4,413 |
| 4° | Coahuila | 4,282 |

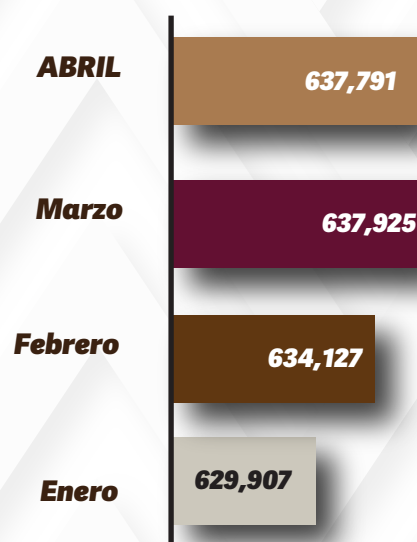
Variación Anual de Empleos Formales en Puebla

El Estado de Puebla cerró el mes de abril con un total de **637 mil 791 puestos** de trabajo registrados ante el Instituto Mexicano del Seguro Social, cifra por abajo de los **637 mil 925 acumulados** en marzo del 2023.



Variación respecto al mismo periodo del año anterior **3.50%**

Tendencia de puestos de Trabajo a nivel Estatal



Durante el pasado mes de abril se tuvo un decremento de **134 empleos**; en lo que va del 2023 se tiene un acumulativo de **8 mil 999 empleos** formales en el Estado.

EMPLEOS PERMANENTES
554,242
Trabajadores

EMPLEOS EVENTUALES
83,549
Trabajadores