


### Tendencia de Puestos de Trabajo a nivel Nacional

A nivel nacional se registró un total de **21 millones 660 mil 469 puestos** de trabajo, aumentando en el mes de febrero **175 mil 874** asegurados; en lo que va del año hasta este periodo se tiene un acumulado de **285 mil 573** empleos.



**ENTRADAS**  
▲ 175,847  
Trabajadores Formales

**EMPLEOS PERMANENTES**  
18,675,911

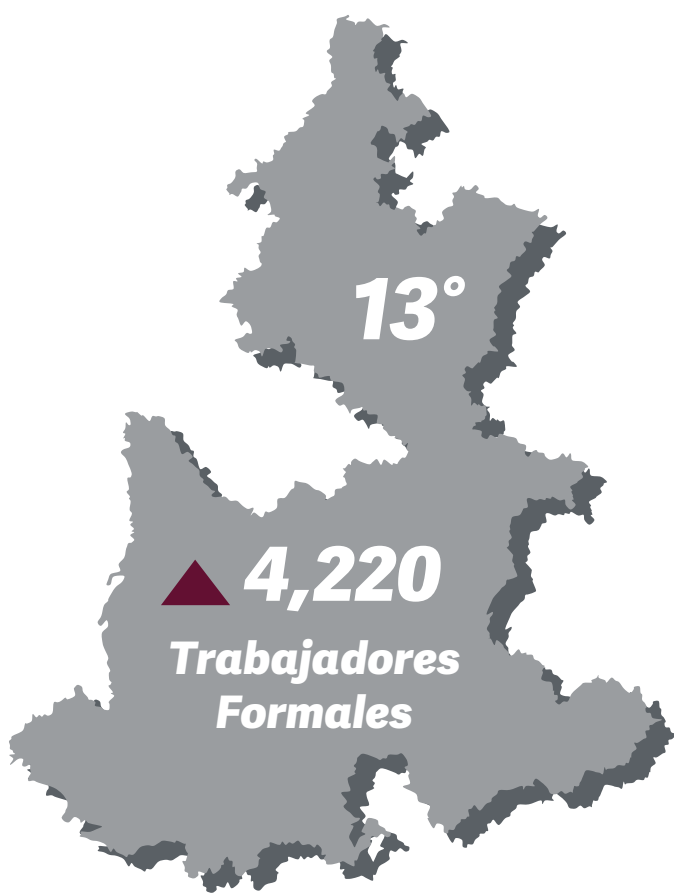
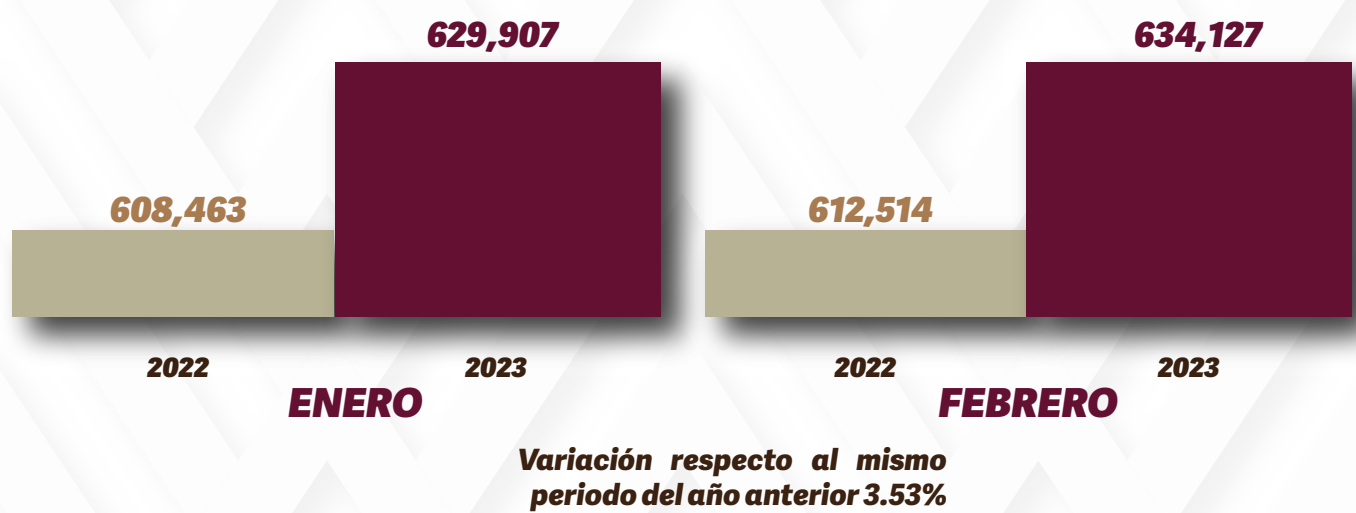
**EMPLEOS EVENTUALES**  
2,984,558

**ESTADOS CON MAYOR INGRESO MENSUAL DE TRABAJADORES FORMALES**

LUGAR	ESTADO	TRABAJADORES
1°	CDMX	18,575
2°	Nuevo León	16,851
3°	Jalisco	13,263
4°	Guanajuato	12,879

### Variación Anual de Empleos Formales en Puebla

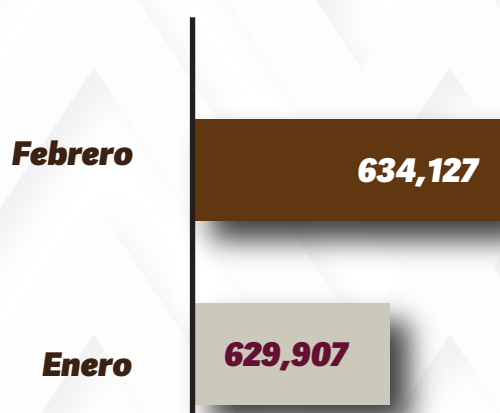
El Estado de Puebla cerró el mes de febrero con un total de **634 mil 127** puestos de trabajo registrados ante el Instituto Mexicano del Seguro Social, cifra por encima de los **629 mil 907** acumulados en enero del 2023.



**EMPLEOS PERMANENTES**  
552,062  
Trabajadores

**EMPLEOS EVENTUALES**  
82,065  
Trabajadores

### Tendencia de puestos de Trabajo a nivel Estatal



Durante el pasado mes de febrero se tuvo un aumento de **4 mil 220 empleos**; en lo que va del 2023 se tiene un acumulativo de **5 mil 335 empleos** formales en el Estado.