
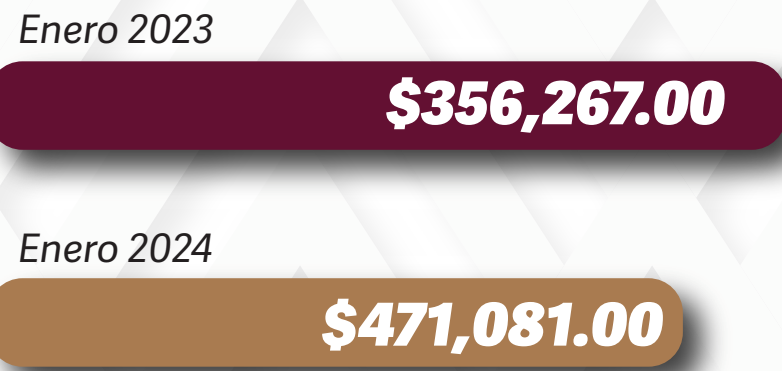


Personas Asesoradas

En el mes de **Enero** de 2024 se asesoraron **1,010 personas**, mientras que en el mismo mes de 2023 se **asesoraron 823**, es decir, 23% más respecto al año anterior.

Recuperado en Juicio

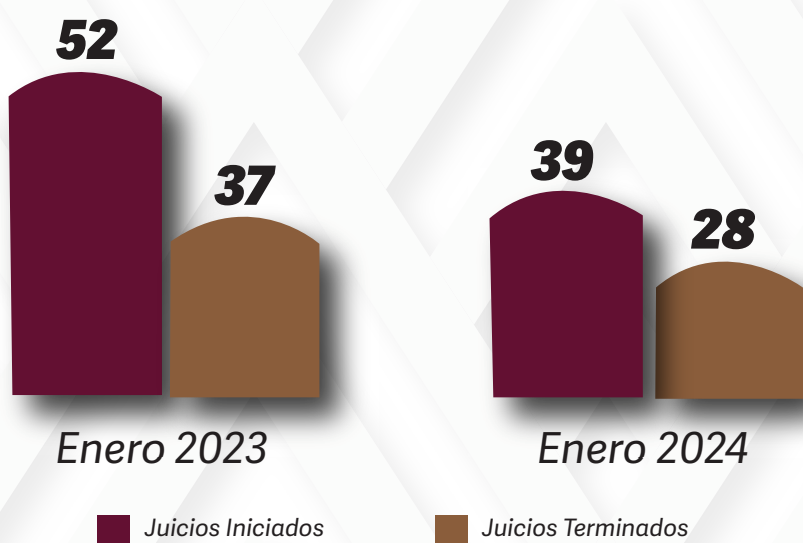
En el mes de enero se recuperaron esto a causa de que 21 personas fueron las beneficiadas en los convenios en juicio, \$114,814.00 más a comparación del año anterior.



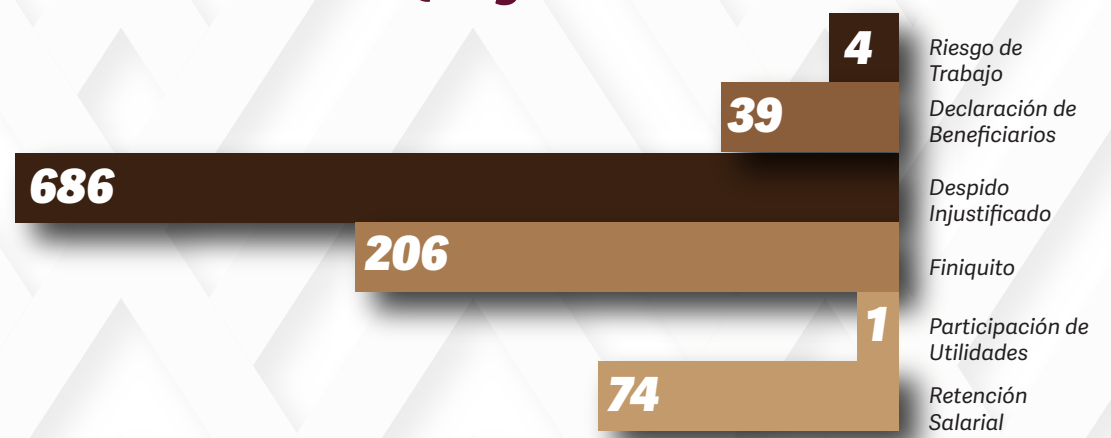
Tipo de Atención

Se dio atención a un total de **449 personas**, de las cuales **216 fueron** Representadas y Defendidas en Audiencias, **164 por Desarrollo** de sus Juicios, **28** para la Elaboración de su Demanda y **21** para Pláticas Conciliatorias.

Juicios Realizados



Quejas Atendidas



En el mes de **Enero** el Despido injustificado fue el tipo de queja con el que más se dio atención, con 68% de las quejas atendidas totales.

En **Enero 2024** se iniciaron **39 juicios**, mientras que en enero de 2023 se iniciaron **52 juicios**, es decir, **13 juicios** menos que el año anterior.

En enero de 2024 se finalizaron **28 juicios**, **9 menos** respecto al año anterior.