

RAMO 13 TRABAJO Y PREVISIÓN SOCIAL

## SECRETARÍA DE TRABAJO

Informe de Evaluación de la Gestión a los  
Programas Presupuestarios

Del 1 de enero al 31 de diciembre de 2023

Marzo 2024



### Nivel de cumplimiento de la Dependencia o Entidad

Con fundamento en lo dispuesto por los artículos 82 primer párrafo, 83 primer párrafo de la Constitución Política del Estado Libre y Soberano de Puebla; 1, 3, 13, 30 fracción XII, 31 fracción IV, 35 fracciones II, XXXVII y XLIV de la Ley Orgánica de la Administración Pública del Estado de Puebla; 1, 54, 63 segundo párrafo, 128 segundo párrafo, 134, 138, 140 fracciones IV y V, y 142 de la Ley de Presupuesto y Gasto Público Responsable del Estado de Puebla; 56 de la Ley de Entidades Paraestatales del Estado de Puebla, aplicable solo para las Entidades de la Administración Pública del Estado de Puebla; 1, 12 fracciones I, VIII y XXV, 14 fracciones XIII y XIV, 28 fracciones XIII, XIV y XVI, 30 fracciones I, III, IV, IX y XIII del Reglamento Interior de la Secretaría de la Función Pública; así como los numerales 3, cuarto párrafo y 8 del Programa Anual de Evaluación para el Ejercicio Fiscal 2023 del Gobierno del Estado de Puebla y el Acuerdo de la Secretaría de la Función Pública del Gobierno del Estado, por el que establece los Lineamientos para el Seguimiento y Evaluación de la Gestión a los Programas Presupuestarios de las Dependencias y Entidades de la Administración Pública Estatal; se realizó la Evaluación de la Gestión a los Programas Presupuestarios del 1 de enero al 31 de diciembre del Ejercicio Fiscal 2023 de las Dependencias y Entidades de la Administración Pública Estatal, con el objetivo de determinar el logro de las metas respecto de los resultados esperados para los indicadores de nivel componente y actividades, para lo cual se consideró la información capturada en el Sistema Estatal de Evaluación, así como la evidencia remitida por:

### 128 SECRETARÍA DE TRABAJO

Con base en los parámetros establecidos en los lineamientos Décimo Primero al Décimo Séptimo del Acuerdo de la Secretaría de la Función Pública del Gobierno del Estado, por el que establece los Lineamientos para el Seguimiento y Evaluación de la Gestión a los Programas Presupuestarios de las Dependencias y Entidades de la Administración Pública Estatal, se determinó el siguiente nivel de cumplimiento global:

99.45%

Acceptable

Elaboró:

Miguel Angel Sanchez Melgar

Enlace de la Dirección de Evaluación

Revisó:

Paola Kanchi Willy

Directora de Evaluación

### Calificación por Programa Presupuestario

	Total	Evaluados al 4to. Trimestre
Programas Presupuestarios:	4	4
Indicadores:	15	15
Actividades:	42	42

0.00% a 89.99% Crítico



90.00% a 94.99% En riesgo



95.00% a 115.00% Aceptable



115.01% o más Excedido



NCC= No Contribuye a la Calificación  
SPP= Sin Programación al Periodo



Programa Presupuestario  
(PP)

Total:  
Evaluados al 4to.  
Trimestre:  
Aceptable:  
En Riesgo:  
Crítico:  
Excedido:  
Porcentaje de  
cumplimiento:  
Porcentaje de  
Cumplimiento del PP:

Componentes	Actividades	Evidencia	
6	22	<b>20.00%</b>	
6	22		
5	19		
1	1		
0	2		
0	0		
30.03%	49.55%	20.00%	
<b>99.58%</b>			

Componentes	Actividades	Evidencia	
2	4	<b>20.00%</b>	
2	4		
2	4		
0	0		
0	0		
0	0		
30.72%	50.00%	20.00%	
<b>100.72%</b>			





Componentes	Actividades	Evidencia	
2	4	<b>20.00%</b>	
2	4		
2	4		
0	0		
0	0		
0	0		
32.12%	50.00%	20.00%	
<b>102.12%</b>			

Componentes	Actividades	Evidencia	
5	12	<b>20.00%</b>	
5	12		
3	8		
0	0		
2	4		
0	0		
28.19%	47.18%	20.00%	
<b>95.37%</b>			



## Comportamiento de indicadores de nivel componente y actividades

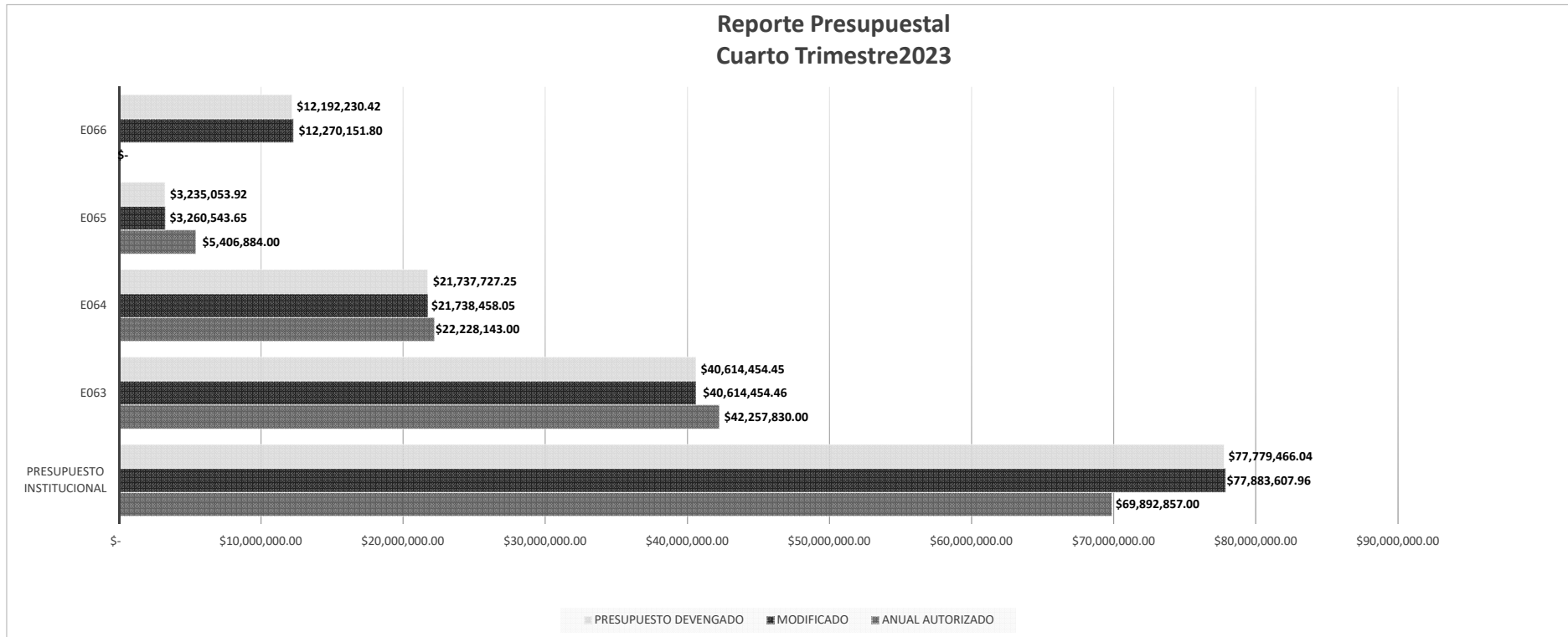
En el Ejercicio Fiscal, se evaluaron 15 indicadores de nivel componente y 42 actividades.

Nivel de Cumplimiento		Semáforo	Indicadores Evaluados		Actividades Evaluadas	
			Cantidad	Porcentaje	Cantidad	Porcentaje
Aceptable (95.00% a 115.00%)		7	46.67%	26	61.90%	
Regular (90.00% a 94.99%)		1	6.67%	1	2.38%	
Crítico (0% a 89.99%)		2	13.33%	6	14.29%	
Excedido / Penalizado (+ de 115.00%) (89.99%)		5	33.33%	9	21.43%	
<b>TOTAL</b>		<b>15</b>		<b>42</b>		



**Presupuesto Devengado**

No.	PROGRAMA PRESUPUESTARIO	ANUAL AUTORIZADO	AMPLIACIONES	REDUCCIONES	MODIFICADO	PRESUPUESTO DEVENGADO
		\$ 69,892,857.00	\$ 28,780,550.13	\$ 20,789,799.17	\$ 77,883,607.96	\$ 77,779,466.04
1	E063	\$ 42,257,830.00	\$ 1,857,197.42	\$ 3,500,572.96	\$ 40,614,454.46	\$ 40,614,454.45
2	E064	\$ 22,228,143.00	\$ 11,090,157.96	\$ 11,579,842.91	\$ 21,738,458.05	\$ 21,737,727.25
3	E065	\$ 5,406,884.00	\$ 3,554,560.35	\$ 5,700,900.70	\$ 3,260,543.65	\$ 3,235,053.92
4	E066		\$ 12,278,634.40	\$ 8,482.60	\$ 12,270,151.80	\$ 12,192,230.42



### Porcentaje de cumplimiento programático y presupuestal

En los Programas Presupuestarios se identifican los siguientes porcentajes de cumplimiento en relación al porcentaje reportado del Ejercicio Fiscal.

Programa Presupuestario	Porcentaje de cumplimiento de las metas	Porcentaje de presupuesto devengado
E063 TRABAJO DIGNO	99.58%	100.00%
E064 PROGRAMA DE PRODUCTIVIDAD Y CAPACITACIÓN PARA EL EMPLEO	100.72%	100.00%
E065 FORMEMOS COOPERATIVAS	102.12%	99.22%
E066 PROGRAMA DE APOYO AL EMPLEO (PAE)	95.37%	99.36%



## Transversalidad (Población atendida en el trimestre)

a) Personas beneficiadas atendidas en los Programas Presupuestarios, por sexo



7,726



6,325

b) Personas beneficiadas atendidas en los Programas Presupuestarios, por grupo etario

0 - 18  
19 - 30  
31 - 40  
41 - 50  
Más de 50  
No específico ✓

c) Personas beneficiadas del Programa Presupuestario de pueblos y comunidades indígenas.

Sí  
No ✘

**Observaciones y recomendaciones**

Observaciones	Recomendaciones
<p>6 actividades presentan nivel de cumplimiento inferior a 90.00%.</p>	<p>Realizar el análisis de las causas por las que no fue posible dar cumplimiento a la meta a fin de identificar qué acciones internas es necesario implementar, a fin de que los resultados permitan mejorar el diseño y operación del Programa Presupuestario para el siguiente Ejercicio Fiscal.</p>
<p>9 actividades presentan nivel de cumplimiento mayor a 115.00%. De conformidad con el lineamiento Décimo Segundo del ACUERDO de la Secretaria de la Función Pública del Gobierno del Estado, por el que establece los Lineamientos para el Seguimiento y Evaluación de la Gestión a los Programas Presupuestarios de las Dependencias y Entidades de la Administración Pública Estatal, se realizó una excepción al criterio de penalización, considerando la justificación señalada por la Unidad Responsable.</p>	<p>Analizar el comportamiento de las metas a fin de identificar si el resultado excedido se debe a fallos de planeación que se puedan corregir o a condiciones externas ajenas al programa. De considerarlo necesario, implementar las acciones internas necesarias, a fin de que los resultados permitan mejorar el diseño y operación del Programa Presupuestario para el siguiente Ejercicio Fiscal.</p>
<p>2 indicadores de nivel componente presentan nivel de cumplimiento inferior a 90.00%.</p>	<p>Realizar el análisis de las causas por las que no fue posible dar cumplimiento a la meta a fin de identificar qué acciones internas es necesario implementar, a fin de que los resultados permitan mejorar el diseño y operación del Programa Presupuestario para el siguiente Ejercicio Fiscal.</p>
<p>5 indicadores de nivel componente presentan nivel de cumplimiento mayor a 115.00%. De conformidad con el lineamiento Décimo Segundo del ACUERDO de la Secretaria de la Función Pública del Gobierno del Estado, por el que establece los Lineamientos para el Seguimiento y Evaluación de la Gestión a los Programas Presupuestarios de las Dependencias y Entidades de la Administración Pública Estatal, se realizó una excepción al criterio de penalización, considerando la justificación señalada por la Unidad Responsable.</p>	<p>Analizar el comportamiento de las metas a fin de identificar si el resultado excedido se debe a fallos de planeación que se puedan corregir o a condiciones externas ajenas al programa. De considerarlo necesario, implementar las acciones internas necesarias, a fin de que los resultados permitan mejorar el diseño y operación del Programa Presupuestario para el siguiente Ejercicio Fiscal.</p>



**Cumplimiento de los Indicadores de nivel componente**

**E063 99.58%**

0.00% a 89.99% Crítico

90.00% a 94.99% En riesgo

95.00% a 115.00% Aceptable

115.01% o más Excedido

SPP = Sin Programación al Periodo

No. UR	UNIDAD RESPONSABLE	COMPONENTE	INDICADOR	UNIDAD DE MEDIDA	COMPORTAMIENTO	No. Variable	Descripción Variable	PROGRAMADO					Meta Programada		REALIZADO					Meta Realizada		CUMPLIMIENTO (%)	NIVEL DE CUMPLIMIENTO (%)
								TRIMESTRE 1	TRIMESTRE 2	TRIMESTRE 3	TRIMESTRE 4	TOTAL	Valor Absoluto	%	TRIMESTRE 1	TRIMESTRE 2	TRIMESTRE 3	TRIMESTRE 4	TOTAL	Valor Absoluto	%		
2000	SUBSECRETARÍA DE EMPLEO, PARTICIPACIÓN E INSPECCIÓN	DE TALLERES DE ASESORÍA PARA LA CORRECTA INTEGRACIÓN Y FUNCIONAMIENTO DE LAS COMISIONES MIXTAS OTORGADOS	NÚMERO DE TALLERES DE ASESORÍA REALIZADOS.	TALLER	REGULAR	1	NÚMERO DE ASESORÍAS EN NORMATIVIDAD LABORAL A EMPRESAS PROGRAMADAS	2	2	1	1	6	6		11	12	13	4	40	40		666.67	100.00
2000	SUBSECRETARÍA DE EMPLEO, PARTICIPACIÓN E INSPECCIÓN	DE SESIONES DE LA COMISIÓN PARA COMBATIR, PREVENIR Y ERRADICAR EL TRABAJO INFANTIL REALIZADAS.	NÚMERO DE SESIONES DE LA COMISIÓN DE TRABAJO INFANTIL PROGRAMADAS.	SESIÓN	NOMINAL	1	NÚMERO DE SESIONES DE LA COMISIÓN DE TRABAJO INFANTIL (CITI)	1	1	1	1	4	4		1	1	1	1	4	4		100.00	100.00
2000	SUBSECRETARÍA DE EMPLEO, PARTICIPACIÓN E INSPECCIÓN	DE SERVICIOS PARA LA JUSTICIA LABORAL CONFERIDOS.	NÚMERO DE JUICIOS CONCLUIDOS.	JUICIO	NOMINAL	1	NÚMERO DE JUICIOS LABORALES CONCLUIDOS.	500	500	500	500	2,000	2,000		268	519	546	495	1,828	1,828		91.40	91.40
2000	SUBSECRETARÍA DE EMPLEO, PARTICIPACIÓN E INSPECCIÓN	DE VINCULACIÓN PARA EL TRABAJO DIGNO REALIZADO.	NÚMERO DE CAPACITACIONES DIRIGIDAS AL FOMENTO DE TRABAJO DIGNO REALIZADAS.	CAPACITACIÓN	NOMINAL	1	FOROS DE CAPACITACIÓN EN REFORMA LABORAL.	1	1	1	1	4	4		1	1	1	1	4	4		100.00	100.00
2000	SUBSECRETARÍA DE EMPLEO, PARTICIPACIÓN E INSPECCIÓN	DE MONITOREO Y ADMINISTRACIÓN DE LA INFORMACIÓN LABORAL OTORGADA.	NÚMERO DE INFORMES INTEGRADOS.	INFORME	NOMINAL	1	NÚMERO DE INFORMES INTEGRADOS	0	1	0	1	2	2		0	1	0	1	2	2		100.00	100.00
2000	SUBSECRETARÍA DE EMPLEO, PARTICIPACIÓN E INSPECCIÓN	DE ASESORÍA LABORAL Y DEFENSA DE LOS TRABAJADORES OTORGADA.	NÚMERO DE ASESORÍAS EN DERECHOS LABORALES PREVIO A JUICIO.	ASESORÍA	NOMINAL	1	NÚMERO DE ASESORÍAS EN DERECHOS LABORALES PREVIO A JUICIO.	0	4,000	0	6,350	10,350	10,350		0	5,722	0	5,573	11,295	11,295		109.13	109.13

Nivel de cumplimiento de las actividades

**E063 99.58%**

0.00% a 89.99% Crítico

90.00% a 94.99% En riesgo

95.00% a 115.00% Aceptable

115.01% o más Excedido

SPP = Sin Programación al Periodo

No. UR	UNIDAD RESPONSABLE	COMPONENTE	ACTIVIDAD	UNIDAD DE MEDIDA	PROGRAMADO					REALIZADO					CUMPLIMIENTO (%)	NIVEL DE CUMPLIMIENTO (%)
					TRIMESTRE 1	TRIMESTRE 2	TRIMESTRE 3	TRIMESTRE 4	TOTAL	TRIMESTRE 1	TRIMESTRE 2	TRIMESTRE 3	TRIMESTRE 4	TOTAL		
2200	DIRECCIÓN GENERAL DE INSPECCIÓN DEL TRABAJO	TALLERES DE ASESORÍA PARA LA CORRECTA INTEGRACIÓN Y FUNCIONAMIENTO DE LAS COMISIONES MIXTAS OTORGADOS	REALIZACIÓN DE EVENTOS DE SEGURIDAD Y SALUD EN EL TRABAJO.	EVENTO	0	0	0	1	1	0	0	0	1	1	100.00	100.00
2200	DIRECCIÓN GENERAL DE INSPECCIÓN DEL TRABAJO	TALLERES DE ASESORÍA PARA LA CORRECTA INTEGRACIÓN Y FUNCIONAMIENTO DE LAS COMISIONES MIXTAS OTORGADOS	REALIZACIÓN DE TALLERES DE ASESORÍA PARA LA CORRECTA INTEGRACIÓN Y FUNCIONAMIENTO DE LAS COMISIONES MIXTAS DE CAPACITACIÓN, ADIESTRAMIENTO Y PRODUCTIVIDAD.	TALLER	2	2	1	1	6	11	12	13	4	40	666.67	100.00
2200	DIRECCIÓN GENERAL DE INSPECCIÓN DEL TRABAJO	SESIONES DE LA COMISIÓN PARA COMBATIR, PREVENIR Y ERRADICAR EL TRABAJO INFANTIL REALIZADAS.	EJECUCIÓN DE LAS SESIONES ENTRE LA SOCIEDAD Y GOBIERNO PARA DISMINUIR EL TRABAJO INFANTIL.	SESIÓN	1	1	1	1	4	1	1	1	1	4	100.00	100.00
2200	DIRECCIÓN GENERAL DE INSPECCIÓN DEL TRABAJO	SESIONES DE LA COMISIÓN PARA COMBATIR, PREVENIR Y ERRADICAR EL TRABAJO INFANTIL REALIZADAS.	REALIZACIÓN DE UN EVENTO EN CONMEMORACIÓN AL DÍA MUNDIAL CONTRA EL TRABAJO INFANTIL.	EVENTO	0	0	0	1	1	0	0	0	1	1	100.00	100.00
A001	JUNTA LOCAL DE CONCILIACIÓN Y ARBITRAJE	SERVICIOS PARA LA JUSTICIA LABORAL CONFERIDOS.	CONCLUSIÓN DE JUICIOS LABORALES A TRAVÉS DE LOS DIVERSOS PROCEDIMIENTOS LEGALES EN LAS JUNTAS ESPECIALES.	JUICIO	500	500	500	500	2,000	268	519	546	495	1,828	91.40	91.40



Nivel de cumplimiento de las actividades

**E063 99.58%**

0.00% a 89.99% Crítico

90.00% a 94.99% En riesgo

95.00% a 115.00% Aceptable

115.01% o más Excedido

SPP = Sin Programación al Periodo

No. UR	UNIDAD RESPONSABLE	COMPONENTE	ACTIVIDAD	UNIDAD DE MEDIDA	PROGRAMADO					REALIZADO					CUMPLIMIENTO (%)	NIVEL DE CUMPLIMIENTO (%)
					TRIMESTRE 1	TRIMESTRE 2	TRIMESTRE 3	TRIMESTRE 4	TOTAL	TRIMESTRE 1	TRIMESTRE 2	TRIMESTRE 3	TRIMESTRE 4	TOTAL		
A003	TRIBUNAL DE ARBITRAJE DEL ESTADO DE PUEBLA	SERVICIOS PARA LA JUSTICIA LABORAL CONFERIDOS.	EMISIÓN DE RESOLUCIONES EN EL TRIBUNAL DE ARBITRAJE PARA EVITAR REZAGO.	RESOLUCIÓN	0	220	0	220	440	0	272	0	176	448	101.82	101.82
A001	JUNTA LOCAL DE CONCILIACIÓN Y ARBITRAJE	SERVICIOS PARA LA JUSTICIA LABORAL CONFERIDOS.	EMISIÓN DE LAUDOS PARA EVITAR REZAGO EN LOS EXPEDIENTES DE LA JUNTA LOCAL DE CONCILIACIÓN Y ARBITRAJE.	LAUDO	375	375	375	375	1,500	285	333	368	360	1,346	89.73	89.73
1000	OFICINA DEL C. SECRETARIO	SERVICIOS PARA LA JUSTICIA LABORAL CONFERIDOS.	ATENCIÓN A LAS Y LOS CIUDADANOS QUE PIDEN AUDIENCIA CON EL SECRETARIO.	AUDIENCIA	225	225	225	225	900	225	225	225	225	900	100.00	100.00
A003	TRIBUNAL DE ARBITRAJE DEL ESTADO DE PUEBLA	SERVICIOS PARA LA JUSTICIA LABORAL CONFERIDOS.	ATENCIÓN EN AUDIENCIAS Y/O DILIGENCIAS EN LOS JUICIOS DE TRABAJADORES DEL APARTADO B.	AUDIENCIA	0	1,000	0	1,000	2,000	0	1,192	0	917	2,109	105.45	105.45
2000	SUBSECRETARÍA DE EMPLEO, PARTICIPACIÓN E INSPECCIÓN	VINCULACIÓN PARA EL TRABAJO DIGNO REALIZADO.	REALIZACIÓN DE CAPACITACIONES EN REFORMA LABORAL.	CAPACITACIÓN	1	1	1	1	4	1	1	1	1	4	100.00	100.00





Nivel de cumplimiento de las actividades

**E063 99.58%**

0.00% a 89.99% Crítico

90.00% a 94.99% En riesgo

95.00% a 115.00% Aceptable

115.01% o más Excedido

SPP = Sin Programación al Periodo

No. UR	UNIDAD RESPONSABLE	COMPONENTE	ACTIVIDAD	UNIDAD DE MEDIDA	PROGRAMADO					REALIZADO					CUMPLIMIENTO (%)	NIVEL DE CUMPLIMIENTO (%)
					TRIMESTRE 1	TRIMESTRE 2	TRIMESTRE 3	TRIMESTRE 4	TOTAL	TRIMESTRE 1	TRIMESTRE 2	TRIMESTRE 3	TRIMESTRE 4	TOTAL		
2000	SUBSECRETARÍA DE EMPLEO, PARTICIPACIÓN E INSPECCIÓN	VINCULACIÓN PARA EL TRABAJO DIGNO REALIZADO.	REALIZACIÓN DE REUNIONES DE SEGUIMIENTO PARA ASEGURAR LA OBTENCIÓN EFICAZ DEL PROGRAMA PRESUPUESTARIO.	REUNIÓN	1	1	1	1	4	1	1	1	1	4	100.00	100.00
2000	SUBSECRETARÍA DE EMPLEO, PARTICIPACIÓN E INSPECCIÓN	VINCULACIÓN PARA EL TRABAJO DIGNO REALIZADO.	EJECUCIÓN DE EVENTOS QUE FORTALEZCAN LA VINCULACIÓN CON EL SECTOR LABORAL.	EVENTO	0	1	0	1	2	0	1	0	1	2	100.00	100.00
2000	SUBSECRETARÍA DE EMPLEO, PARTICIPACIÓN E INSPECCIÓN	VINCULACIÓN PARA EL TRABAJO DIGNO REALIZADO.	CAPACITACIÓN PARA INCENTIVAR EL TRABAJO DIGNO EN EL ESTADO.	CAPACITACIÓN	2	2	2	1	7	2	2	2	1	7	100.00	100.00
2000	SUBSECRETARÍA DE EMPLEO, PARTICIPACIÓN E INSPECCIÓN	VINCULACIÓN PARA EL TRABAJO DIGNO REALIZADO.	SENSIBILIZACIÓN EN TEMAS DE TRABAJO DIGNO A TRABAJADORES Y EMPLEADORES A TRAVÉS DE LA DIFUSIÓN DE MATERIAL GRÁFICO.	MATERIAL	0	4,000	3,000	3,000	10,000	0	4,000	3,000	3,000	10,000	100.00	100.00
1100	DIRECCIÓN GENERAL DE INFORMACIÓN LABORAL	MONITOREO Y ADMINISTRACIÓN DE LA INFORMACIÓN LABORAL OTORGADA.	EJECUCIÓN DE SESIONES DEL SEMINARIO SOBRE LA SITUACIÓN ECONÓMICA Y LABORAL.	SESIÓN	1	1	1	1	4	1	1	1	1	4	100.00	100.00



Nivel de cumplimiento de las actividades

**E063 99.58%**

0.00% a 89.99% Crítico

90.00% a 94.99% En riesgo

95.00% a 115.00% Aceptable

115.01% o más Excedido

SPP = Sin Programación al Periodo

No. UR	UNIDAD RESPONSABLE	COMPONENTE	ACTIVIDAD	UNIDAD DE MEDIDA	PROGRAMADO					REALIZADO					CUMPLIMIENTO (%)	NIVEL DE CUMPLIMIENTO (%)
					TRIMESTRE 1	TRIMESTRE 2	TRIMESTRE 3	TRIMESTRE 4	TOTAL	TRIMESTRE 1	TRIMESTRE 2	TRIMESTRE 3	TRIMESTRE 4	TOTAL		
1100	DIRECCIÓN GENERAL DE INFORMACIÓN LABORAL	MONITOREO Y ADMINISTRACIÓN DE LA INFORMACIÓN LABORAL OTORGADA.	EJECUCIÓN DE EVENTO SOBRE EL APROVECHAMIENTO DE LA INFORMACIÓN ESTADÍSTICA LABORAL CON PERSPECTIVA DE GÉNERO.	EVENO	0	0	0	1	1	0	0	0	1	1	100.00	100.00
1100	DIRECCIÓN GENERAL DE INFORMACIÓN LABORAL	MONITOREO Y ADMINISTRACIÓN DE LA INFORMACIÓN LABORAL OTORGADA.	EVALUACIÓN AL IMPACTO Y ALCANCE DE LAS HERRAMIENTAS DIGITALES DE LA SECRETARÍA DE TRABAJO.	EVALUACIÓN	1	1	1	1	4	1	1	1	1	4	100.00	100.00
1100	DIRECCIÓN GENERAL DE INFORMACIÓN LABORAL	MONITOREO Y ADMINISTRACIÓN DE LA INFORMACIÓN LABORAL OTORGADA.	GENERACIÓN DE CÁPSULAS INFORMATIVAS PARA LA PROMOCIÓN DE TEMAS SOCIO LABORALES.	CÁPSULA INFORMATIVA	20	20	25	25	90	20	20	25	25	90	100.00	100.00
1100	DIRECCIÓN GENERAL DE INFORMACIÓN LABORAL	MONITOREO Y ADMINISTRACIÓN DE LA INFORMACIÓN LABORAL OTORGADA.	PUBLICACIÓN DE GACETAS "SECTORLAB" PARA INFORMAR SOBRE LA SITUACIÓN LABORAL EN PUEBLA Y ACCIONES DE LA SECRETARÍA DE TRABAJO A TRAVÉS DE LA PÁGINA OFICIAL DE LA DEPENDENCIA.	PUBLICACIÓN	3	3	3	3	12	3	3	3	3	12	100.00	100.00
A002	PROCURADURÍA DE DEFENSA DEL TRABAJO	LA ASESORÍA LABORAL Y DEFENSA DE LOS TRABAJADORES OTORGADA.	ELABORACIÓN DE DEMANDAS PARA PERSONAS QUE REQUIEREN REPRESENTACIÓN LEGAL.	DEMANDA	100	100	150	150	500	132	128	171	104	535	107.00	107.00



Nivel de cumplimiento de las actividades

**E063 99.58%**

0.00% a 89.99% Crítico ■

90.00% a 94.99% En riesgo ■

95.00% a 115.00% Aceptable ■

115.01% o más Excedido ■

SPP = Sin Programación al Periodo

No. UR	UNIDAD RESPONSABLE	COMPONENTE	ACTIVIDAD	UNIDAD DE MEDIDA	PROGRAMADO					REALIZADO					CUMPLIMIENTO (%)	NIVEL DE CUMPLIMIENTO (%)
					TRIMESTRE 1	TRIMESTRE 2	TRIMESTRE 3	TRIMESTRE 4	TOTAL	TRIMESTRE 1	TRIMESTRE 2	TRIMESTRE 3	TRIMESTRE 4	TOTAL		
A002	PROCURADURÍA DE DEFENSA DEL TRABAJO	LA ASESORÍA LABORAL Y DEFENSA DE LOS TRABAJADORES OTORGADA.	REPRESENTACIÓN A PERSONAS EN AUDIENCIAS DE JUICIOS LABORALES.	PERSONA	0	2,500	0	2,500	5,000	0	2,096	0	2,153	4,249	84.98	84.98
A002	PROCURADURÍA DE DEFENSA DEL TRABAJO	LA ASESORÍA LABORAL Y DEFENSA DE LOS TRABAJADORES OTORGADA.	ELABORACIÓN DE CONVENIOS DENTRO DE JUICIO EN BENEFICIO DE TRABAJADORES O SUS BENEFICIARIOS.	CONVENIO	20	20	40	40	120	54	44	44	59	201	167.50	100.00



**Cumplimiento de los Indicadores de nivel componente**

**E064 100.72%**

0.00% a 89.99% Crítico ■

90.00% a 94.99% En riesgo ■

95.00% a 115.00% Aceptable ■

115.01% o más Excedido ■

SPP = Sin Programación al Periodo

No. UR	UNIDAD RESPONSABLE	COMPONENTE	INDICADOR	UNIDAD DE MEDIDA	COMPORTAMIENTO	No. Variable	Descripción Variable	PROGRAMADO					Meta Programada		REALIZADO					Meta Realizada		CUMPLIMIENTO (%)	NIVEL DE CUMPLIMIENTO (%)
								TRIMESTRE 1	TRIMESTRE 2	TRIMESTRE 3	TRIMESTRE 4	TOTAL	Valor Absoluto	%	TRIMESTRE 1	TRIMESTRE 2	TRIMESTRE 3	TRIMESTRE 4	TOTAL	Valor Absoluto	%		
2100	DIRECCIÓN GENERAL DE EMPLEO Y PARTICIPACIÓN	APOYOS FINANCIEROS O EN ESPECIE PARA DESARROLLAR O CONSOLIDAR PROYECTOS PRODUCTIVOS OTORGADOS.	NÚMERO DE PERSONAS APOYADAS MEDIANTE EL SUBPROGRAMA PROYECTOS PRODUCTIVOS CON APOYOS FINANCIEROS O CON EQUIPO MAQUINARIA O HERRAMIENTA	PERSONA	NOMINAL	1	PERSONAS APOYADAS MEDIANTE PROYECTOS PRODUCTIVOS	0	100	0	339	439	439		0	0	0	599	599	599		136.45	100.00
2100	DIRECCIÓN GENERAL DE EMPLEO Y PARTICIPACIÓN	CURSOS DE CAPACITACIÓN EN COMPETENCIAS LABORALES IMPARTIDOS.	PERSONAS APOYADAS MEDIANTE EL SUBPROGRAMA CAPACITACIÓN PARA EL EMPLEO.	PERSONA	NOMINAL	1	NÚMERO DE PERSONAS BENEFICIADAS CON CURSOS DE CAPACITACIÓN	0	750	0	2,700	3,450	3,450		0	750	0	2,865	3,615	3,615		104.78	104.78



Nivel de cumplimiento de las actividades

**E064 100.72%**

0.00% a 89.99% Crítico

90.00% a 94.99% En riesgo

95.00% a 115.00% Aceptable

115.01% o más Excedido

SPP = Sin Programación al Periodo

No. UR	UNIDAD RESPONSABLE	COMPONENTE	ACTIVIDAD	UNIDAD DE MEDIDA	PROGRAMADO					REALIZADO					CUMPLIMIENTO (%)	NIVEL DE CUMPLIMIENTO (%)
					TRIMESTRE 1	TRIMESTRE 2	TRIMESTRE 3	TRIMESTRE 4	TOTAL	TRIMESTRE 1	TRIMESTRE 2	TRIMESTRE 3	TRIMESTRE 4	TOTAL		
2100	DIRECCIÓN GENERAL DE EMPLEO Y PARTICIPACIÓN	APOYOS FINANCIEROS O EN ESPECIE PARA DESARROLLAR O CONSOLIDAR PROYECTOS PRODUCTIVOS OTORGADOS.	GESTIÓN DE ESPACIOS PARA EL DIÁLOGO Y DIFUSIÓN DE LOS PROGRAMAS DE APOYO A PROYECTOS PRODUCTIVOS	EVEN TO	1	0	1	0	2	1	0	1	0	2	100.00	100.00
2100	DIRECCIÓN GENERAL DE EMPLEO Y PARTICIPACIÓN	APOYOS FINANCIEROS O EN ESPECIE PARA DESARROLLAR O CONSOLIDAR PROYECTOS PRODUCTIVOS OTORGADOS.	GESTIÓN PARA EL OTORGAMIENTO DE APOYOS A GRUPOS ORGANIZADOS DE PERSONAS CON PROYECTOS PRODUCTIVOS	APOYO	0	71	80	0	151	0	0	0	151	151	100.00	100.00
2100	DIRECCIÓN GENERAL DE EMPLEO Y PARTICIPACIÓN	CURSOS DE CAPACITACIÓN EN COMPETENCIAS LABORALES IMPARTIDOS.	IMPARTICIÓN DE CURSOS DE CAPACITACIÓN EN LAS VERTIENTES DE EMPRENDIMIENTO, OFICIOS Y TÉCNICO/PROFESIONISTA	CURSO	0	75	166	0	241	0	50	65	126	241	100.00	100.00
2100	DIRECCIÓN GENERAL DE EMPLEO Y PARTICIPACIÓN	CURSOS DE CAPACITACIÓN EN COMPETENCIAS LABORALES IMPARTIDOS.	OTORGAR 121 ESTIMULOS PARA LA IMPARTICIÓN DE CAPACITACIONES POR PARTE DE PERSONAS CAPACITADORAS	ESTÍMULO	0	25	80	16	121	0	25	88	76	189	156.20	100.00



**Cumplimiento de los Indicadores de nivel componente**

**E065 102.12%**

0.00% a 89.99% Crítico ■ 90.00% a 94.99% En riesgo ■ 95.00% a 115.00% Aceptable ■ 115.01% o más Excedido ■ SPP = Sin Programación al Periodo

No. UR	UNIDAD RESPONSABLE	COMPONENTE	INDICADOR	UNIDAD DE MEDIDA	COMPORTAMIENTO	No. Variable	Descripción Variable	PROGRAMADO					Meta Programada		REALIZADO					Meta Realizada		CUMPLIMIENTO (%)	NIVEL DE CUMPLIMIENTO (%)
								TRIMESTRE 1	TRIMESTRE 2	TRIMESTRE 3	TRIMESTRE 4	TOTAL	Valor Absoluto	%	TRIMESTRE 1	TRIMESTRE 2	TRIMESTRE 3	TRIMESTRE 4	TOTAL	Valor Absoluto	%		
2100	DIRECCIÓN GENERAL DE EMPLEO Y PARTICIPACIÓN	APOYOS A ORGANIZACIONES SOCIALES PARA LA PROTOCOLIZACIÓN DE SOCIEDADES COOPERATIVAS ANTE NOTARIO PÚBLICO ENTREGADOS.	NÚMERO DE PERSONAS ASESORADAS PARA LA CONSTITUCIÓN DE UNA SOCIEDAD COOPERATIVA.	PERSONA	ASCENDENTE	1	NÚMERO DE PERSONAS INTERESADAS EN CONSTRUIR UNA SOCIEDAD COOPERATIVA	0	50	50	381	481	481		0	50	50	449	549	549		114.14	114.14
2100	DIRECCIÓN GENERAL DE EMPLEO Y PARTICIPACIÓN	ESTÍMULOS A EMPRESAS SOCIALES PARA LA CAPACITACIÓN, FORTALECIMIENTO Y LA COMERCIALIZACIÓN ENTREGADOS.	NUMERO DE EMPRESAS SOCIALES ATENDIDAS Y ASESORADAS EN MATERIA DE APOYOS PARA LA CAPACITACIÓN, FORTALECIMIENTO Y EL IMPULSO DEL COOPERATIVISMO Y LA ECONOMÍA SOCIAL.	APOYO	ASCENDENTE	1	EMPRESAS SOCIALES A LAS QUE SE LES BRINDA INFORMACIÓN ACERCA DE LA CAPACITACIÓN Y LOS APOYOS EN EQUIPO, MAQUINARIA Y/O HERRAMIENTA	0	25	0	25	50	50		0	25	0	207	232	232		464.00	100.00



Nivel de cumplimiento de las actividades

**E065 102.12%**

0.00% a 89.99% Crítico

90.00% a 94.99% En riesgo

95.00% a 115.00% Aceptable

115.01% o más Excedido

SPP = Sin Programación al Periodo

No. UR	UNIDAD RESPONSABLE	COMPONENTE	ACTIVIDAD	UNIDAD DE MEDIDA	PROGRAMADO					REALIZADO					CUMPLIMIENTO (%)	NIVEL DE CUMPLIMIENTO (%)
					TRIMESTRE 1	TRIMESTRE 2	TRIMESTRE 3	TRIMESTRE 4	TOTAL	TRIMESTRE 1	TRIMESTRE 2	TRIMESTRE 3	TRIMESTRE 4	TOTAL		
2100	DIRECCIÓN GENERAL DE EMPLEO Y PARTICIPACIÓN	APOYOS A ORGANIZACIONES SOCIALES PARA LA PROTOCOLIZACIÓN DE SOCIEDADES COOPERATIVAS ANTE NOTARIO PÚBLICO ENTREGADOS.	CONSTITUCIÓN LEGAL DE GRUPOS PRODUCTIVOS INTERESADOS EN FORMAR SOCIEDADES COOPERATIVAS	GRUPO	0	1	21	30	52	0	0	0	124	124	238.46	100.00
2100	DIRECCIÓN GENERAL DE EMPLEO Y PARTICIPACIÓN	ESTÍMULOS A EMPRESAS SOCIALES PARA LA CAPACITACIÓN, EL FORTALECIMIENTO Y LA COMERCIALIZACIÓN ENTREGADOS.	CAPACITACION A PERSONAS INTERESADAS EN LA ECONOMÍA SOCIAL Y SOLIDARIA	PERSONA	0	25	25	0	50	0	140	0	0	140	280.00	100.00
2100	DIRECCIÓN GENERAL DE EMPLEO Y PARTICIPACIÓN	ESTÍMULOS A EMPRESAS SOCIALES PARA LA CAPACITACIÓN, EL FORTALECIMIENTO Y LA COMERCIALIZACIÓN ENTREGADOS.	EJECUCIÓN DE ENTREGAS MEDIANTE FINANCIAMIENTO U OTORGAMIENTO DE EQUIPO, MAQUINARIA Y/O HERRAMIENTA A EMPRESAS SOCIALES.	EMPRESA	0	26	1	1	28	0	0	0	39	39	139.29	100.00
2100	DIRECCIÓN GENERAL DE EMPLEO Y PARTICIPACIÓN	ESTÍMULOS A EMPRESAS SOCIALES PARA LA CAPACITACIÓN, EL FORTALECIMIENTO Y LA COMERCIALIZACIÓN ENTREGADOS.	REALIZACIÓN DE EVENTO PARA LA COMERCIALIZACIÓN DE PRODUCTOS Y/O SERVICIOS DE ORGANISMOS DEL SECTOR SOCIAL DE LA ECONOMÍA	EVENTO	0	0	1	0	1	0	0	1	0	1	100.00	100.00





**Cumplimiento de los Indicadores de nivel componente**

**E066 95.37%**

0.00% a 89.99% Crítico ■ 90.00% a 94.99% En riesgo ■ 95.00% a 115.00% Aceptable ■ 115.01% o más Excedido ■ SPP = Sin Programación al Periodo

No. UR	UNIDAD RESPONSABLE	COMPONENTE	INDICADOR	UNIDAD DE MEDIDA	COMPORTAMIENTO	No. Variable	Descripción Variable	PROGRAMADO					Meta Programada		REALIZADO					Meta Realizada		CUMPLIMIENTO (%)	NIVEL DE CUMPLIMIENTO (%)
								TRIMESTRE 1	TRIMESTRE 2	TRIMESTRE 3	TRIMESTRE 4	TOTAL	Valor Absoluto	%	TRIMESTRE 1	TRIMESTRE 2	TRIMESTRE 3	TRIMESTRE 4	TOTAL	Valor Absoluto	%		
2101	DIRECCIÓN DEL SERVICIO NACIONAL DE EMPLEO	PERSONAS BUSCADORAS DE EMPLEO EN EL ESTADO ATENDIDAS.	NÚMERO DE PERSONAS ATENDIDAS EN INTERMEDIACIÓN LABORAL.	PERSONA	ASCENDENTE	1	NÚMERO DE PERSONAS ATENDIDAS MEDIANTE INTERMEDIACIÓN LABORAL.	7,231	10,645	8,939	9,478	36,293	36,293		9,032	6,406	8,106	5,412	28,956	28,956		79.78	79.78
2101	DIRECCIÓN DEL SERVICIO NACIONAL DE EMPLEO	PERSONAS QUE SE ENCUENTRAN EN LA BÚSCQUEDA DE UN EMPLEO DISTINTO A SU LUGAR DE ORIGEN ATENDIDAS EN MOVILIDAD LABORAL	NÚMERO DE PERSONAS ATENDIDAS A TRÁVÉS DE MOVILIDAD LABORAL.	PERSONA	ASCENDENTE	1	NÚMERO DE PERSONAS ATENDIDAS EN MOVILIDAD LABORAL	1,618	771	262	249	2,900	2,900		1,797	709	213	296	3,015	3,015		103.97	103.97
2101	DIRECCIÓN DEL SERVICIO NACIONAL DE EMPLEO	PERSONAS ADULTAS MAYORES Y PERSONAS CON DISCAPACIDAD ATENDIDAS.	NÚMERO DE PERSONAS ADULTAS MAYORES Y PERSONAS CON DISCAPACIDAD ATENDIDAS A TRÁVÉS DEL PROGRAMA DE APOYO AL EMPLEO	PERSONA	ASCENDENTE	1	NÚMERO DE ADULTOS MAYORES Y PERSONAS CON DISCAPACIDAD ATENDIDAS.	1,079	1,858	1,638	1,425	6,000	6,000		1,526	951	1,270	1,419	5,166	5,166		86.10	86.10
2101	DIRECCIÓN DEL SERVICIO NACIONAL DE EMPLEO	APOYOS A INICIATIVAS DE EMPRENDIMIENTO A TRÁVÉS DEL PROGRAMA COMPLEMENTARIO DE EQUIPAMIENTO PARA PROFESIONISTAS ENTREGADOS.	NÚMERO DE APOYOS ENTREGADOS A INICIATIVAS DE EMPRENDIMIENTO A TRÁVÉS DEL PROGRAMA COMPLEMENTARIO DE EQUIPAMIENTO PARA PROFESIONISTAS	PROYECTO	ASCENDENTE	1	NÚMERO DE APOYOS ENTREGADOS A INICIATIVAS DE EMPRENDIMIENTO A TRÁVÉS DEL PROGRAMA COMPLEMENTARIO DE EQUIPAMIENTO PARA PROFESIONISTAS	0	0	10	26	36	36		0	0	0	77	77	77		213.89	100.00
2101	DIRECCIÓN DEL SERVICIO NACIONAL DE EMPLEO	APOYO A INICIATIVAS DE EMPRENDIMIENTO PARA ARTISTAS A TRÁVÉS DEL PROGRAMA COMPLEMENTARIO DE EQUIPAMIENTO PARA ARTISTAS ENTREGADOS	NÚMERO DE APOYOS ENTREGADOS A INICIATIVAS DE EMPRENDIMIENTO PARA ARTISTAS A TRÁVÉS DEL PROGRAMA COMPLEMENTARIO DE EQUIPAMIENTO PARA ARTISTAS	APOYO	ASCENDENTE	1	NÚMERO DE APOYOS ENTREGADOS A INICIATIVAS DE EMPRENDIMIENTO PARA ARTISTAS A TRÁVÉS DEL PROGRAMA COMPLEMENTARIO DE EQUIPAMIENTO PARA ARTISTAS	0	0	14	40	54	54		0	0	0	81	81	81		150.00	100.00



Nivel de cumplimiento de las actividades

**E066 95.37%**

0.00% a 89.99% Crítico

90.00% a 94.99% En riesgo

95.00% a 115.00% Aceptable

115.01% o más Excedido

SPP = Sin Programación al Periodo

No. UR	UNIDAD RESPONSABLE	COMPONENTE	ACTIVIDAD	UNIDAD DE MEDIDA	PROGRAMADO					REALIZADO					CUMPLIMIENTO (%)	NIVEL DE CUMPLIMIENTO (%)
					TRIMESTRE 1	TRIMESTRE 2	TRIMESTRE 3	TRIMESTRE 4	TOTAL	TRIMESTRE 1	TRIMESTRE 2	TRIMESTRE 3	TRIMESTRE 4	TOTAL		
2101	DIRECCIÓN DEL SERVICIO NACIONAL DE EMPLEO	PERSONAS BUSCADORAS DE EMPLEO EN EL ESTADO ATENDIDAS.	ATENDER A PERSONAS MEDIANTE FERIAS DE EMPLEO.	PERSONA	2,030	4,800	3,985	2,385	13,200	4,147	2,492	3,599	1,638	11,876	89.97	89.97
2101	DIRECCIÓN DEL SERVICIO NACIONAL DE EMPLEO	PERSONAS BUSCADORAS DE EMPLEO EN EL ESTADO ATENDIDAS.	ATENDER A PERSONAS A TRAVÉS DE BOLSA DE TRABAJO.	PERSONA	5,201	5,845	4,954	7,093	23,093	4,885	3,914	4,507	3,774	17,080	73.96	73.96
2101	DIRECCIÓN DEL SERVICIO NACIONAL DE EMPLEO	PERSONAS QUE SE ENCUENTRAN EN LA BÚSQUEDA DE UN EMPLEO DISTINTO A SU LUGAR DE ORIGEN ATENDIDAS EN MOVILIDAD LABORAL	ATENDER A PERSONAS A TRAVÉS DE MOVILIDAD LABORAL EXTERNA.	PERSONA	1,486	681	127	119	2,413	1,707	470	107	133	2,417	100.17	100.17
2101	DIRECCIÓN DEL SERVICIO NACIONAL DE EMPLEO	PERSONAS QUE SE ENCUENTRAN EN LA BÚSQUEDA DE UN EMPLEO DISTINTO A SU LUGAR DE ORIGEN ATENDIDAS EN MOVILIDAD LABORAL	ATENDER A PERSONAS A TRAVÉS DE MOVILIDAD LABORAL INTERNA.	PERSONA	132	90	135	130	487	90	239	106	163	598	122.79	100.00
2101	DIRECCIÓN DEL SERVICIO NACIONAL DE EMPLEO	PERSONAS ADULTAS CON MAYORES Y DISCAPACIDAD ATENDIDAS.	ATENDER A ADULTOS MAYORES BUSCADORES DE TRABAJO.	PERSONA	859	1,688	1,498	1,285	5,330	1,271	876	1,082	1,391	4,620	86.68	86.68



Nivel de cumplimiento de las actividades

**E066 95.37%**

0.00% a 89.99% Crítico

90.00% a 94.99% En riesgo

95.00% a 115.00% Aceptable

115.01% o más Excedido

SPP = Sin Programación al Periodo

No. UR	UNIDAD RESPONSABLE	COMPONENTE	ACTIVIDAD	UNIDAD DE MEDIDA	PROGRAMADO					REALIZADO					CUMPLIMIENTO (%)	NIVEL DE CUMPLIMIENTO (%)
					TRIMESTRE 1	TRIMESTRE 2	TRIMESTRE 3	TRIMESTRE 4	TOTAL	TRIMESTRE 1	TRIMESTRE 2	TRIMESTRE 3	TRIMESTRE 4	TOTAL		
2101	DIRECCIÓN DEL SERVICIO NACIONAL DE EMPLEO	PERSONAS ADULTAS MAYORES Y PERSONAS CON DISCAPACIDAD ATENDIDAS.	ATENDER A PERSONAS CON DISCAPACIDAD.	PERSONA	220	170	140	140	670	255	75	188	28	546	81.49	81.49
2101	DIRECCIÓN DEL SERVICIO NACIONAL DE EMPLEO	APOYOS A INICIATIVAS DE EMPRENDIMIENTO A TRAVÉS DEL PROGRAMA COMPLEMENTARIO DE EQUIPAMIENTO PARA PROFESIONISTAS ENTREGADOS.	PUBLICACIÓN Y DIFUSIÓN DE CONVOCATORIA DEL PROGRAMA COMPLEMENTARIO DE EQUIPAMIENTO PARA PROFESIONISTAS	CONVOCATORIA	0	1	0	0	1	0	1	0	0	1	100.00	100.00
2101	DIRECCIÓN DEL SERVICIO NACIONAL DE EMPLEO	APOYOS A INICIATIVAS DE EMPRENDIMIENTO A TRAVÉS DEL PROGRAMA COMPLEMENTARIO DE EQUIPAMIENTO PARA PROFESIONISTAS ENTREGADOS.	RECEPCIÓN DE SOLICITUDES DE PERSONAS INTERESADAS EN EL PROGRAMA COMPLEMENTARIO DE EQUIPAMIENTO PARA PROFESIONISTAS	SOLICITUD	0	85	0	0	85	0	363	0	0	363	427.06	100.00
2101	DIRECCIÓN DEL SERVICIO NACIONAL DE EMPLEO	APOYOS A INICIATIVAS DE EMPRENDIMIENTO A TRAVÉS DEL PROGRAMA COMPLEMENTARIO DE EQUIPAMIENTO PARA PROFESIONISTAS ENTREGADOS.	REALIZACIÓN DE SESIÓN DEL COMITÉ INTERNO DE EVALUACIÓN (CIE), PARA LA ELEGIBILIDAD DEL PROGRAMA COMPLEMENTARIO DE EQUIPAMIENTO PARA PROFESIONISTAS	SESIÓN	0	0	1	0	1	0	0	0	1	1	100.00	100.00
2101	DIRECCIÓN DEL SERVICIO NACIONAL DE EMPLEO	APOYO A INICIATIVAS DE EMPRENDIMIENTO PARA ARTISTAS A TRAVÉS DEL PROGRAMA COMPLEMENTARIO DE EQUIPAMIENTO PARA ARTISTAS ENTREGADOS	PUBLICACIÓN Y DIFUSIÓN DE CONVOCATORIA DEL PROGRAMA COMPLEMENTARIO DE EQUIPAMIENTO PARA ARTISTAS	CONVOCATORIA	0	1	0	0	1	0	1	0	0	1	100.00	100.00



Nivel de cumplimiento de las actividades

**E066 95.37%**

0.00% a 89.99% Crítico

90.00% a 94.99% En riesgo

95.00% a 115.00% Aceptable

115.01% o más Excedido

SPP = Sin Programación al Periodo

No. UR	UNIDAD RESPONSABLE	COMPONENTE	ACTIVIDAD	UNIDAD DE MEDIDA	PROGRAMADO					REALIZADO					CUMPLIMIENTO (%)	NIVEL DE CUMPLIMIENTO (%)
					TRIMESTRE 1	TRIMESTRE 2	TRIMESTRE 3	TRIMESTRE 4	TOTAL	TRIMESTRE 1	TRIMESTRE 2	TRIMESTRE 3	TRIMESTRE 4	TOTAL		
2101	DIRECCIÓN DEL SERVICIO NACIONAL DE EMPLEO	APOYO A INICIATIVAS DE EMPRENDIMIENTO PARA ARTISTAS A TRAVÉS DEL PROGRAMA COMPLEMENTARIO DE EQUIPAMIENTO PARA ARTISTAS ENTREGADOS	RECEPCIÓN DE SOLICITUDES DE PERSONAS INTERESADAS EN EL PROGRAMA COMPLEMENTARIO DE EQUIPAMIENTO PARA ARTISTAS	SOLICITUD	0	115	0	0	115	0	331	0	0	331	287.83	100.00
2101	DIRECCIÓN DEL SERVICIO NACIONAL DE EMPLEO	APOYO A INICIATIVAS DE EMPRENDIMIENTO PARA ARTISTAS A TRAVÉS DEL PROGRAMA COMPLEMENTARIO DE EQUIPAMIENTO PARA ARTISTAS ENTREGADOS	REALIZACIÓN DE SESIÓN DEL COMITÉ INTERNO DE EVALUACIÓN (CIE), PARA LA ELEGIBILIDAD DEL PROGRAMA COMPLEMENTARIO DE EQUIPAMIENTO PARA ARTISTAS	SESIÓN	0	0	1	0	1	0	0	0	1	1	100.00	100.00



Justificación de Indicadores con Cumplimiento Menor al 90%.

No.	PP	Indicador	U.R.	Justificación de la Dependencia / Entidad
1	E066	NÚMERO DE PERSONAS ATENDIDAS EN INTERMEDIACIÓN LABORAL.	2101	Incumplimiento de la meta-PARA EL 4° TRIMESTRE DEL AÑO 2023 LA META PROGRAMADA NO FUE ALCANZADA, DEBIDO A LA DISMINUCIÓN QUE SE TUVO EN LA ASISTENCIA DE LAS PERSONAS INTERESADAS EN LOS SERVICIOS DE FERIAS DE EMPLEO Y BOLSA DE TRABAJO, ASÍ MISMO SE COMENTA QUE EL TOTAL ACUMULADO EN EL AÑO ES DE 28,956 PERSONAS ATENDIDAS MEDIANTE LOS SERVICIOS ANTES MENCIONADOS POR LO QUE LA META ANUAL ESTABLECIDA NO FUE ALCANZADA.
2	E066	NÚMERO DE PERSONAS ADULTAS MAYORES Y PERSONAS CON DISCAPACIDAD ATENDIDAS A TRAVÉS DEL PROGRAMA DE APOYO AL EMPLEO	2101	Cumplimiento de la meta-LA META PROGRAMADA PARA EL CUARTO TRIMESTRE DEL AÑO 2023 FUE ALCANZADA, LO ANTERIOR DEBIDO A QUE SE TUVO UNA CONSIDERABLE ATENCIÓN DE LAS PERSONAS ADULTAS MAYORES Y PERSONAS CON DISCAPACIDAD INTERESADAS EN LOS SERVICIOS QUE BRINDA EL PROGRAMA PRESUPUESTARIO E066, SE COMENTA QUE PARA EL EJERCICIO FISCAL 2023 SE ATENDIÓ A UN TOTAL DE 5,166 PERSONAS PERTENECIENTES A ESTOS GRUPOS POBLACIONALES, POR LO QUE LA META ANUAL NO FUE ALCANZADA.

Justificación de Indicadores a Cumplimiento Mayor al 115%.

No.	PP	Indicador	U.R.	Justificación de la Dependencia / Entidad
1	E063	NÚMERO DE TALLERES DE ASESORÍA REALIZADOS.	2000	Resultado excedido-SE SUPERÓ LA META ESTABLECIDA EN EL CUARTO TRIMESTRE REALIZANDO 4 TALLERES DE ASESORÍA, DEBIDO A LA ALTA DEMANDA DE LOS CENTROS DE TRABAJO PARA CONFORMAR SU COMISIÓN MIXTA Y CUMPLIR CON DICHA NORMATIVA. CONTANDO CON UN ACUMULADO ANUAL EXCEDIDO DE 40 TALLERES DE ASESORÍA. CABE MENCIONAR QUE LOS BENEFICIARIOS REPORTADOS SON LOS MISMOS QUE SE REPORTAN EN LA ACTIVIDAD 1.2
2	E064	NÚMERO DE PERSONAS APOYADAS MEDIANTE EL SUBPROGRAMA PROYECTOS PRODUCTIVOS CON APOYOS FINANCIEROS O CON EQUIPO MAQUINARIA O HERRAMIENTA	2100	Resultado excedido-LA META FUE SUPERADA YA QUE LOS GRUPOS APOYADOS PUEDEN TENER UN MÍNIMO DE 2 INTEGRANTES Y UN MÁXIMO DE 9, POR LO CUAL SE OBTUVO UN TOTAL DE 599 PERSONAS BENEFICIADAS DURANTE EL EJERCICIO FISCAL 2023, A TRAVÉS DE 151 PROYECTOS PRODUCTIVOS.
3	E065	NUMERO DE EMPRESAS SOCIALES ATENDIDAS Y ASESORADAS EN MATERIA DE APOYOS PARA LA CAPACITACIÓN, EL FORTALECIMIENTO Y EL IMPULSO DEL COOPERATIVISMO Y LA ECONOMÍA SOCIAL.	2100	Resultado excedido-LA META FUE REBASADA AL HABER ATENDIDO UN TOTAL DE 207 PERSONAS DURANTE EL CUARTO TRIMESTRE, A LAS CUALES SE LES BRINDÓ INFORMACIÓN Y ASESORÍA ACERCA DE LOS SUBPROGRAMAS "CAPACITACIÓN A EMPRENDIMIENTOS SOCIALES Y SOCIEDADES COOPERATIVAS" E "IMPULSO A SOCIEDADES COOPERATIVAS". TENIENDO UN TOTAL DE 232 PERSONAS ASESORADAS DURANTE EL EJERCICIO FISCAL 2023.

Justificación de Indicadores a Cumplimiento Mayor al 115%.

No.	PP	Indicador	U.R.	Justificación de la Dependencia / Entidad
4	E066	NÚMERO DE APOYOS ENTREGADOS A INICIATIVAS DE EMPRENDIMIENTO A TRAVES DEL PROGRAMA COMPLEMENTARIO DE EQUIPAMIENTO PARA PROFESIONISTAS	2101	Resultado excedido-PARA EL CUARTO TRIMESTRE DEL EJERCICIO FISCAL 2023 LA META PROGRAMADA FUE SUPERADA, LO ANTERIOR DERIVADO DEL INTERÉS DE LAS Y LOS PROFESIONISTAS EN GENERAR UNA INICIATIVA DE EMPRENDIMIENTO, ASÍ COMO DE LA ADECUACIÓN PRESUPUESTAL, LO QUE PERMITIÓ INCREMENTAR EL NÚMERO DE INICIATIVAS APOYADAS, SE COMENTA QUE EL TOTAL DE INICIATIVAS ES DE 77, POR LO QUE LA META ANUAL ESTABLECIDA FUE SUPERADA.
5	E066	NÚMERO DE APOYOS ENTREGADOS A INICIATIVAS DE EMPRENDIMIENTO PARA ARTISTAS A TRAVÉS DEL PROGRAMA COMPLEMENTARIO DE EQUIPAMIENTO PARA ARTISTAS	2101	Resultado excedido-LA META ESTABLECIDA PARA EL CUARTO TRIMESTRE DEL AÑO 2023 FUE SUPERADA, DEBIDO AL INTERÉS DE LAS Y LOS ARTISTAS EN GENERAR UNA INICIATIVA DE EMPRENDIMIENTO, ASÍ COMO DE LA ADECUACIÓN PRESUPUESTAL REALIZADA, LO QUE PERMITIÓ INCREMENTAR EL NÚMERO DE INICIATIVAS APOYADAS, SE COMENTA QUE EL TOTAL DE INICIATIVAS ES DE 81, POR LO QUE LA META ANUAL ESTABLECIDA FUE SUPERADA.



Justificación de Actividades con Cumplimiento Menor al 90%.

No.	PP	Actividad	U.R.	Justificación de la Dependencia / Entidad
1	E063	EMISIÓN DE LAUDOS PARA EVITAR REZAGO EN LOS EXPEDIENTES DE LA JUNTA LOCAL DE CONCILIACIÓN Y ARBITRAJE.	A001	Incumplimiento de la meta-SE LOGRÓ CUMPLIR CON 360 LAUDOS EN EL CUARTO TRIMESTRE, SIN EMBARGO SE TIENE UN INCUMPLIMIENTO ACUMULADO ANUAL DE 1346 LAUDOS DE 1500. LA DIFERENCIA ENTRE LO PROGRAMADO Y LO REALIZADO DERIVÓ DE DIVERSOS FACTORES, COMO PUEDEN SER: EL VOLUMEN FÍSICO DE CADA EXPEDIENTE SEGÚN LAS ACTUACIONES QUE CONTENGAN; TAMBIÉN INFLUYEN LOS RECURSOS, INCIDENTES, AMPAROS, REVISIONES, ENTRE OTROS. POR LA NATURALEZA DE ESTE INDICADOR NO ES CUENTIFICABLE EL NUMERO DE HOMBRES Y MUJERES.
2	E063	REPRESENTACIÓN A PERSONAS EN AUDIENCIAS DE JUICIOS LABORALES.	A002	Incumplimiento de la meta-LA META PROGRAMADA NO SE ALCANZO DEBIDO A QUE LA DEMANDA DEL SERVICIO ES VARIABLE PUES DEPENDE EN GRAN MEDIDA DE QUE LA AUTORIDAD LABORAL SEÑALE FECHAS DE AUDIENCIA PARA SU DESAHOGO
3	E066	ATENDER A PERSONAS MEDIANTE FERIAS DE EMPLEO.	2101	Incumplimiento de la meta-DERIVADO DE LA DISMINUCIÓN EN LA ASISTENCIA DE LAS PERSONAS BUSCADORAS DE TRABAJO A LAS FERIAS DE EMPLEO REALIZADAS, LA META PROGRAMADA PARA EL 4° TRIMESTRE DEL AÑO 2023 NO FUE ALCANZADA, SE COMENTA QUE EL TOTAL DE PERSONAS ATENDIDAS MEDIANTE EL SERVICIO DE FERIAS DE EMPLEO DURANTE EL AÑO 2023 ES DE 11,876 PERSONAS, POR LO QUE LA META ANUAL ESTABLECIDA NO FUE SUPERADA.
4	E066	ATENDER A PERSONAS A TRAVÉS DE BOLSA DE TRABAJO.	2101	Incumplimiento de la meta-PARA EL CUARTO TRIMESTRE DEL EJERCICIO FISCAL 2023 LA META ESTABLECIDA NO FUE SUPERADA, DEBIDO A QUE SE TUVO UNA DISMINUCIÓN EN LA ASISTENCIA DE LAS PERSONAS QUE SE ENCUENTRAN EN BÚSQUEDA DE UN EMPLEO A LA BOLSA DE TRABAJO, ASÍ MISMO SE COMENTA QUE EL TOTAL DE PERSONAS ATENDIDAS MEDIANTE EL SERVICIO DE BOLSA DE TRABAJO ES DE 17,080 PERSONAS, POR LO QUE LA META ANUAL ESTABLECIDA NO FUE ALCANZADA.

Justificación de Actividades con Cumplimiento Menor al 90%.

No.	PP	Actividad	U.R.	Justificación de la Dependencia / Entidad
5	E066	ATENDER A ADULTOS MAYORES BUSCADORES DE TRABAJO.	2101	Cumplimiento de la meta-LA META PROGRAMADA PARA EL 4° TRIMESTRE FUE ALCANZADA, YA QUE SE TUVO UN INCREMENTO EN LA ATENCIÓN DE PERSONAS ADULTAS MAYORES INTERESADAS EN LAS VACANTES QUE SE OFRECIERON EN LOS SERVICIOS QUE BRINDA EL PROGRAMA DE APOYO AL EMPLEO, SE COMENTA QUE EL TOTAL DE PERSONAS ADULTAS MAYORES ATENDIDAS EN EL AÑO 2023 ES DE 4,620, POR LO QUE LA META ANUAL NO FUE ALCANZADA
6	E066	ATENDER A PERSONAS CON DISCAPACIDAD.	2101	Incumplimiento de la meta-LA META PROGRAMADA PARA EL 4° TRIMESTRE DEL AÑO 2023 NO FUE ALCANZADA, LO ANTERIOR DERIVADO A QUE SE TUVO DISMINUCIÓN EN LAS ATENCIONES DE PERSONAS CON DISCAPACIDAD INTERESADAS EN UN TRABAJO ATENDIDAS A TRAVÉS DE LOS SERVICIOS QUE BRINDA EL PROGRAMA DE APOYO AL EMPLEO, SE COMENTA QUE SE LOGRÓ UN TOTAL DE 546 PERSONAS CON DISCAPACIDAD ATENDIDAS EN EL EJERCICIO FISCAL 2023, POR LO QUE LA META ANUAL ESTABLECIDA NO FUE ALCANZADA.

Justificación de Actividades con Cumplimiento Mayor al 115%.

No.	PP	Actividad	U.R.	Justificación de la Dependencia / Entidad
1	E063	REALIZACIÓN DE TALLERES DE ASESORÍA PARA LA CORRECTA INTEGRACIÓN Y FUNCIONAMIENTO DE LAS COMISIONES MIXTAS DE CAPACITACIÓN, ADIESTRAMIENTO Y PRODUCTIVIDAD.	2200	Resultado excedido-DERIVADO DE LA ALTA DEMANDA REALIZADA POR LOS CENTROS DE TRABAJO DE CONFORMAR SUS COMISIONES MIXTAS, SE OBTUVO UNA META EXCEDIDA A LA PROGRAMADA, POR LO QUE, EN ESTE CUARTO TRIMESTRE SE BRINDARON CUATRO TALLERES DE ASESORIAS, TENIENDO UN ACUMULADO TOTAL DE 40 TALLERES DE ASESORÍA DE COMISIONES MIXTAS EN EL EJERCICIO FISCAL 2023. CABE MENCIONAR QUE LOS BENEFICIARIOS REPORTADOS SON LOS MISMOS QUE SE REPORTAN EN EL COMPONENTE 1.
2	E063	ELABORACIÓN DE CONVENIOS DENTRO DE JUICIO EN BENEFICIO DE TRABAJADORES O SUS BENEFICIARIOS.	A002	Resultado excedido-LA META PROGRAMADA EN ESTE TRIMESTRE SE EXCEDIO DEBIDO A QUE LA DEMANDA ES VARIABLE, PUES DEPENDE EN GRAN MEDIDA DE QUE LAS PARTES LLEGUEN A UN ACUERDO PARA LA TERMINACION DEL JUICIO EN CUALQUIERA DE SUS ESTAPAS AUNADO A ESTO EXCEDIMOS NUESTRA META ANUAL TENIENDO UN TOTAL DE 201 CONVENIOS
3	E064	OTORGAR 121 ESTIMULOS PARA LA IMPARTICIÓN DE CAPACITACIONES POR PARTE DE PERSONAS CAPACITADORAS	2100	Resultado excedido-SE EXCEDIÓ LA META PROGRAMADA REPORTANDO 76 ESTÍMULOS OTORGADOS PARA EL CUARTO TRIMESTRE DE 2023. SE REALIZARON 241 CURSOS A TRAVÉS DEL CENTRO CAPACITADOR, EL INSTITUTO DE CAPACITACIÓN PARA EL TRABAJO DEL ESTADO DE PUEBLA (ICATEP) DETERMINÓ LA CANTIDAD DE PERSONAS CAPACITADORAS (QUIENES EN ALGUNOS CASOS OTORGARON HASTA 3 CURSOS) SEGÚN LA DEMANDA DE TEMÁTICAS DE CAPACITACIÓN, DANDO UN TOTAL DE 189 APOYOS EN PAGO POR EL CONCEPTO DE IMPARTICIÓN DE CURSOS DE CAPACITACIÓN EN EL EJERCICIO FISCAL 2023.

Justificación de Actividades con Cumplimiento Mayor al 115%.

No.	PP	Actividad	U.R.	Justificación de la Dependencia / Entidad
4	E065	CONSTITUCIÓN LEGAL DE GRUPOS PRODUCTIVOS INTERESADOS EN FORMAR SOCIEDADES COOPERATIVAS	2100	Resultado excedido-DURANTE EL 4TO. TRIMESTRE LA META PROGRAMADA FUE SUPERADA, YA QUE SE MOSTRÓ UN INTERÉS MAYOR POR PARTE DE LA CIUDADANÍA PARA FORMALIZAR LA CONSTITUCIÓN DE SUS GRUPOS ORGANIZADOS DE EMPRENDIMIENTOS COMO COOPERATIVAS, GRACIAS A LOS EVENTOS Y VISUALIZACIÓN QUE HAN DADO LOS APOYOS DE "CAPACITACIÓN A EMPRENDIMIENTOS SOCIALES Y SOCIEDADES COOPERATIVAS" E "IMPULSO A SOCIEDADES COOPERATIVAS". TENIENDO UN TOTAL DE 124 CONSTITUCIONES EN EL EJERCICIO FISCAL 2023.
5	E065	CAPACITACION A PERSONAS INTERESADAS EN LA ECONOMÍA SOCIAL Y SOLIDARIA	2100	No se cuenta con programación al periodo-NO SE CUENTA CON PROGRAMACIÓN EN EL TRIMESTRE, SIN EMBARGO, YA SE CUMPLIÓ CON LA META EN EL SEGUNDO TRIMESTRE. TENIENDO UN TOTAL DE 100 PERSONAS CAPACITADAS EN EL EJERCICIO FISCAL 2023, YA QUE LAS REGLAS DE OPERACIÓN ESTABLECEN UN MÁXIMO DE 100 PERSONAS BENEFICIADAS DEL SUBPROGRAMA "CAPACITACIÓN A EMPRENDIMIENTOS SOCIALES Y SOCIEDADES COOPERATIVAS"
6	E065	EJECUCIÓN DE ENTREGAS MEDIANTE FINANCIAMIENTO U OTORGAMIENTO DE EQUIPO, MAQUINARIA Y/O HERRAMIENTA A EMPRESAS SOCIALES.	2100	Resultado excedido-SE SUPERA LA META PROGRAMADA EN EL CUARTO TRIMESTRE, AL ATENDER A LA DEMANDA RESPECTO AL APOYO QUE OTORGA EL SUBPROGRAMA "IMPULSO A SOCIEDADES COOPERATIVAS". TENIENDO UN TOTAL DE 39 COOPERATIVAS APOYADAS EN EL EJERCICIO FISCAL 2023.

Justificación de Actividades con Cumplimiento Mayor al 115%.

No.	PP	Actividad	U.R.	Justificación de la Dependencia / Entidad
7	E066	ATENDER A PERSONAS A TRAVÉS DE MOVILIDAD LABORAL INTERNA.	2101	Resultado excedido-DEBIDO A QUE SE TUVO UN INCREMENTO EN LA ASISTENCIA A LOS RECLUTAMIENTOS REALIZADOS DIRIGIDOS A PERSONAS INTERESADAS EN LAS VACANTES DE ALGÚN ESTADO DIFERENTE A SU LUGAR DE RESIDENCIA LA META PROGRAMADA PARA EL CUARTO TRIMESTRE FUE SUPERADA, ASÍ MISMO SE INFORMA QUE EL TOTAL DE PERSONAS ATENDIDAS ES DE 598, POR LO QUE LA META ANUAL FUE SUPERADA.
8	E066	RECEPCIÓN DE SOLICITUDES DE PERSONAS INTERESADAS EN EL PROGRAMA COMPLEMENTARIO DE EQUIPAMIENTO PARA PROFESIONISTAS	2101	No se cuenta con programación al periodo-PARA EL CUARTO TRIMESTRE NO SE TIENE PROGRAMACIÓN AL PERIODO, YA QUE POR LA NATURALEZA DE LA ACTIVIDAD ESTÁ FUE CUBIERTA DURANTE EL SEGUNDO TRIMESTRE DEL AÑO 2023, TENIENDO UNA RECEPCIÓN DE 363 SOLICITUDES PERSONAS INTERESADAS EN PARTICIPAR EN EL PROGRAMA COMPLEMENTARIO, POR LO QUE LA META ANUAL ESTABLECIDA FUE SUPERADA.
9	E066	RECEPCIÓN DE SOLICITUDES DE PERSONAS INTERESADAS EN EL PROGRAMA COMPLEMENTARIO DE EQUIPAMIENTO PARA ARTISTAS	2101	No se cuenta con programación al periodo-PARA EL CUARTO TRIMESTRE DEL AÑO 2023 NO SE TIENE PROGRAMACIÓN AL PERIODO, POR LA NATURALEZA DE LA ACTIVIDAD ESTÁ FUE CUBIERTA DURANTE EL PRIMER SEMESTRE DEL EJERCICIO FISCAL 2023, LOGRANDO UNA RECEPCIÓN DE 331 SOLICITUDES DE PERSONAS INTERESADAS EN PARTICIPAR EN EL PROGRAMA COMPLEMENTARIO DE EQUIPAMIENTO PARA ARTISTAS, POR LO QUE LA META ANUAL ESTABLECIDA FUE SUPERADA.