



Secretaría de la
Función Pública

Gobierno de Puebla

RAMO 13 TRABAJO Y PREVISIÓN SOCIAL

SECRETARÍA DE TRABAJO

Informe de Evaluación de la Gestión a los
Programas Presupuestarios del Ejercicio Fiscal 2022

Corte al Segundo Trimestre 2022

Septiembre 2022

Nivel de cumplimiento de la Dependencia o Entidad

Con fundamento en lo establecido por los artículos 83 de la Constitución Política del Estado Libre y Soberano de Puebla; 1, 54, 63 segundo párrafo, 128, 134, 138, 140 fracción IV, V y 142 de la Ley de Presupuesto y Gasto Público Responsable del Estado de Puebla; 1, 3, 13, 31 fracción IV, 35 fracciones II y XXXVII de la Ley Orgánica de la Administración Pública del Estado de Puebla; 1, 12 fracciones I, VIII y XXV, 14 fracciones XIII y XIV, 28 fracciones XIII, XIV y XVI, 30 fracciones I, III, IV, IX y XIII del Reglamento Interior de la Secretaría de la Función Pública; así como los numerales 3, cuarto párrafo y 8 del Programa Anual de Evaluación para el Ejercicio Fiscal 2022 del Gobierno del Estado de Puebla y el Acuerdo de la Secretaria de la Función Pública del Gobierno del Estado, por el que establece los Lineamientos para el Seguimiento y Evaluación de la Gestión a los Programas Presupuestarios de las Dependencias y Entidades de la Administración Pública Estatal; se realizó la Evaluación de la Gestión a los Programas Presupuestarios con Corte al Segundo Trimestre del Ejercicio Fiscal 2022 de las Dependencias y Entidades de la Administración Pública Estatal, con el objetivo de determinar el logro de las metas respecto de los resultados esperados para los indicadores de nivel componente y actividades, para lo cual se consideró la información capturada en el Sistema Estatal de Evaluación, así como la evidencia remitida por:

128 SECRETARÍA DE TRABAJO

Con base en los parámetros establecidos en los lineamientos Décimo Primero al Décimo Séptimo del Acuerdo de la Secretaria de la Función Pública del Gobierno del Estado, por el que establece los Lineamientos para el Seguimiento y Evaluación de la Gestión a los Programas Presupuestarios de las Dependencias y Entidades de la Administración Pública Estatal, se determinó el siguiente nivel de cumplimiento global:

52.96%

Crítico

Elaboró:


Francisco Nahun García Ramos

Enlace de la Dirección de Evaluación

Revisó:


Blanca Navarro Benítez

Directora de Evaluación

Calificación por Programa Presupuestario




| | Total | Evaluados al 2do. Trimestre |
|----------------------------|-------|-----------------------------|
| Programas Presupuestarios: | 4 | 4 |
| Indicadores: | 13 | 13 |
| Actividades: | 38 | 35 |

0.0% a 89.99% Crítico ■ 90.0% a 94.99% En riesgo ■ 95.0% a 115.00% Aceptable ■ 115.01% o más Excedido ■ NCC= No contribuye a la calificación ■ SPP= Sin Programación al Periodo ■

| Programa Presupuestario (PP) | E063 TRABAJO DIGNO Y REFORMA LABORAL | | | E064 PROGRAMA DE PRODUCTIVIDAD Y CAPACITACIÓN PARA EL EMPLEO | | | E065 FORMEMOS COOPERATIVA | | | E066 PROGRAMA DE APOYO AL EMPLEO (PAE) | | |
|------------------------------------|--------------------------------------|-------------|---------------|--------------------------------------------------------------|-------------|---------------|---------------------------|-------------|---------------|----------------------------------------|-------------|---------------|
| | Componentes | Actividades | Evidencia | Componentes | Actividades | Evidencia | Componentes | Actividades | Evidencia | Componentes | Actividades | Evidencia |
| | 30.00% | 50.00% | 20.00% | 30.00% | 50.00% | 20.00% | 30.00% | 50.00% | 20.00% | 30.00% | 50.00% | 20.00% |
| Total: | 6 | 22 | 20.00% | 2 | 5 | 20.00% | 1 | 4 | 20.00% | 4 | 7 | 20.00% |
| Evaluados al 2do. Trimestre: | 6 | 20 | | 2 | 5 | | 1 | 3 | | 4 | 7 | |
| Aceptable: | 5 | 14 | | 0 | 0 | | 0 | 0 | | 4 | 4 | |
| En Riesgo: | 0 | 1 | | 0 | 0 | | 0 | 0 | | 0 | 1 | |
| Crítico | 1 | 5 | | 2 | 5 | | 1 | 3 | | 0 | 2 | |
| Excedido: | 0 | 0 | 0 | 0 | 0 | 0 | 0 | 0 | | | | |
| Porcentaje de cumplimiento: | 25.08% | 40.43% | 20.00% | 0.00% | 0.00% | 20.00% | 0.00% | 0.00% | 20.00% | 31.09% | 35.23% | 20.00% |
| Porcentaje de Cumplimiento del PP: | 85.51% | | | 20.00% | | | 20.00% | | | 86.32% | | |

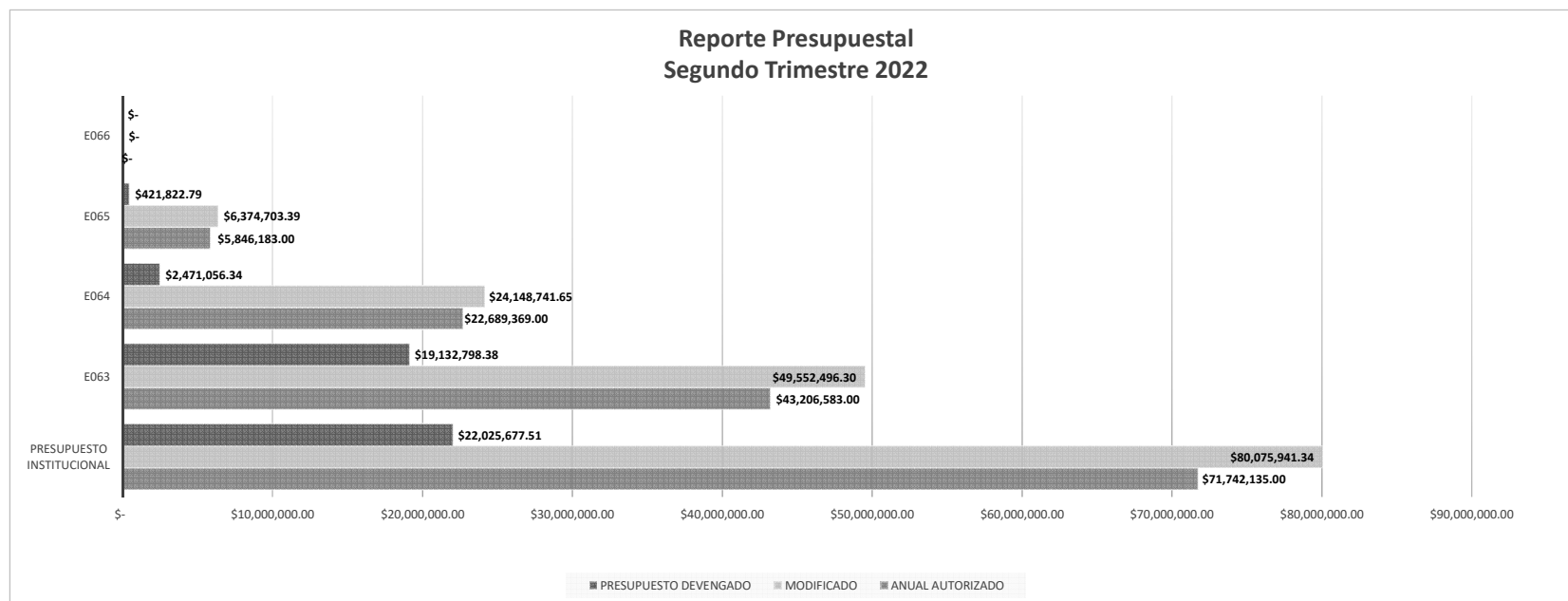
Comportamiento de indicadores de nivel componente y actividades

Durante el Segundo Trimestre, se evaluaron 13 indicadores de nivel componentes y 35 actividades.

| Nivel de Cumplimiento | | Semáforo | Indicadores Evaluados | | Actividades Evaluadas | |
|--------------------------------------------------|-------------------------------------------------------------------------------------|-----------|-----------------------|------------|-----------------------|------------|
| | | | Cantidad | Porcentaje | Cantidad | Porcentaje |
| Aceptable (95.00% a 115.00%) |  | 6 | 46.15% | 14 | 40.00% | |
| En riesgo (90.00% a 94.99%) |  | 0 | 0.00% | 2 | 5.71% | |
| Crítico (0% a 89.99%) |  | 4 | 30.77% | 15 | 42.86% | |
| Excedido / Penalizado (+ de 115.00%) (89.99%) |  | 3 | 23.08% | 4 | 11.43% | |
| TOTAL | | 13 | | 35 | | |

Presupuesto Devengado

| No. | PROGRAMA PRESUPUESTARIO | ANUAL AUTORIZADO | AMPLIACIONES | REDUCCIONES | MODIFICADO | PRESUPUESTO DEVENGADO |
|-----|----------------------------|------------------|------------------|------------------|------------------|--------------------------|
| | | \$ 71,742,135.00 | \$ 21,327,412.25 | \$ 12,993,605.91 | \$ 80,075,941.34 | \$ 22,025,677.51 |
| 1 | E063 | \$ 43,206,583.00 | \$ 11,036,902.70 | \$ 4,690,989.40 | \$ 49,552,496.30 | \$ 19,132,798.38 |
| 2 | E064 | \$ 22,689,369.00 | \$ 9,345,818.16 | \$ 7,886,445.51 | \$ 24,148,741.65 | \$ 2,471,056.34 |
| 3 | E065 | \$ 5,846,183.00 | \$ 944,691.39 | \$ 416,171.00 | \$ 6,374,703.39 | \$ 421,822.79 |
| 4 | E066 | \$ - | \$ - | \$ - | \$ - | \$ - |



Porcentaje de cumplimiento programático y presupuestal

Para cada Programa Presupuestario se identifica el siguiente porcentaje de cumplimiento en relación al porcentaje reportado en el segundo trimestre.

| Programa Presupuestario | Porcentaje de cumplimiento de las metas | Porcentaje de presupuesto devengado |
|--------------------------------------------------------------|-----------------------------------------|-------------------------------------|
| E063 TRABAJO DIGNO Y REFORMA LABORAL | 85.51% | 38.61% |
| E064 PROGRAMA DE PRODUCTIVIDAD Y CAPACITACIÓN PARA EL EMPLEO | 20.00% | 10.23% |
| E065 FORMEMOS COOPERATIVA | 20.00% | 6.62% |
| E066 PROGRAMA DE APOYO AL EMPLEO (PAE) | 86.32% | 0.00% |

Transversalidad (Población atendida en el trimestre)

a) Beneficiarios atendidos en los Programas Presupuestarios, por género



14,427



8,855

b) Beneficiarios atendidos en los Programas Presupuestarios, por grupo etario

0 - 18
19 - 30
31 - 40
41 - 50
Más de 50
No específico ✓

c) Beneficiarios del Programa Presupuestario de pueblos y comunidades indígenas.

Sí
No ✗

Observaciones y recomendaciones

| Observaciones | Recomendaciones |
|-------------------------------------------------------------------------------------------------------------------------------------------------------------------------------------------------------------------------------------------------------------------------------------------------------------------------------------------------------------------------------------------------------------|-------------------------------------------------------------------------------------------------------------------------------------------------------------------------------------------------------------------------------------------------------------------------------------------------------------------------------------------------------------------------------------------------------|
| 15 actividades presentan nivel de cumplimiento inferior a 90.00%. | Realizar el análisis de las causas por las que no fue posible dar cumplimiento a la meta a fin de identificar qué acciones internas es necesario implementar, a fin de que los resultados permitan mejorar el diseño y operación del Programa Presupuestario para el siguiente periodo a evaluar. |
| 4 actividades presentan nivel de cumplimiento mayor a 115.00%. De conformidad con el lineamiento Décimo Segundo del Acuerdo por el que se establecen los Lineamientos Generales para el Seguimiento y Evaluación de la Gestión a los Programas Presupuestarios, se realizó una excepción al criterio de penalización, considerando la justificación señalada por la Unidad Responsable. | Analizar el comportamiento de las metas a fin de identificar si el resultado excedido se debe a fallos de planeación que se puedan corregir o a condiciones externas ajenas al programa. De considerarlo necesario, implementar las acciones internas necesarias, a fin de que los resultados permitan mejorar el diseño y operación del Programa Presupuestario para el siguiente periodo a evaluar. |
| 4 indicadores de nivel componente presentan nivel de cumplimiento inferior a 90.00%. | Realizar el análisis de las causas por las que no fue posible dar cumplimiento a la meta a fin de identificar qué acciones internas es necesario implementar, a fin de que los resultados permitan mejorar el diseño y operación del Programa Presupuestario para el siguiente periodo a evaluar. |
| 3 indicadores de nivel componente presentan nivel de cumplimiento mayor a 115.00%. De conformidad con el lineamiento Décimo Segundo del Acuerdo por el que se establecen los Lineamientos Generales para el Seguimiento y Evaluación de la Gestión a los Programas Presupuestarios, se realizó una excepción al criterio de penalización, considerando la justificación señalada por la Unidad Responsable. | Analizar el comportamiento de las metas a fin de identificar si el resultado excedido se debe a fallos de planeación que se puedan corregir o a condiciones externas ajenas al programa. De considerarlo necesario, implementar las acciones internas necesarias, a fin de que los resultados permitan mejorar el diseño y operación del Programa Presupuestario para el siguiente periodo a evaluar. |

Observaciones y recomendaciones

| Observaciones | Recomendaciones |
|-----------------------------------------------------------------------------------------------------------------------------------------------------------------------------------------------------------------------------------------------------------------------------------------------------------------------------------------------------------------------------|------------------------------------------------------------------------------------------------------------------------------------------------------------------------------------------------------------------------------------------------------------------------------------------------------------------------------------------------------------------------------------------------------------------------------------------------------------------------------------------------------------------------------------------------------------------|
| <p>La justificación correspondiente a la actividad 1.3 "REALIZAR TALLERES DE ASESORÍA PARA LA CORRECTA INTEGRACIÓN Y FUNCIONAMIENTO DE LAS COMISIONES MIXTAS DE CAPACITACIÓN, ADIESTRAMIENTO Y PRODUCTIVIDAD" del PP E063: no expone de forma clara el por qué del incumplimiento por lo que no es posible identificar las razones que expliquen el resultado obtenido.</p> | <p>En lo sucesivo, en el apartado de "Justificación" se debe exponer brevemente las principales condiciones que facilitaron el logro reportado, o en su caso, argumentar claramente las razones que expliquen un incumplimiento o resultado excedido, de acuerdo al lineamiento Noveno del Acuerdo de la Secretaría de la Función Pública del Gobierno del Estado, por el que establece los Lineamientos para el Seguimiento y Evaluación de la Gestión a los Programas Presupuestarios de las Dependencias y Entidades de la Administración Pública Estatal</p> |
| <p>El monto de presupuesto devengado del PP "E063" TRABAJO DIGNO Y REFORMA LABORAL reportado es mayor al monto de lo modificado, es decir, del monto autorizado más las ampliaciones, menos las reducciones realizadas, lo cual no es financieramente correcto.</p> | <p>Revisar la información presupuestal capturada a fin de identificar las acciones administrativas internas que deban implementarse para que las cifras sean consistentes.</p> |
| <p>De acuerdo a los datos reportados, Se identificó que el PP "E066" PROGRAMA DE APOYO AL EMPLEO (PAE) presenta avances de metas, sin embargo no se reporta el presupuesto devengado.</p> | <p>Revisar y analizar la información presupuestal capturada, a fin de identificar las causas que expliquen si el ejercicio de los recursos es correcto o hubo omisiones que requieran de implementar acciones administrativas internas para que las cifras sean consistentes.</p> |

E063 85.51%

0.0% a 89.99% Crítico ■ 90.0% a 94.99% En riesgo ■ 95.0% a 115.00% Aceptable ■ 115.01% o más Excedido ■ SPP = Sin programación al periodo

| No. UR | UNIDAD RESPONSABLE | COMPONENTE | INDICADOR | UNIDAD DE MEDIDA | COMPORTAMIENTO | No. Variable | Descripción Variable | PROGRAMADO | | | | | Meta Programada | | REALIZADO | | | | | Meta Realizada | | CUMPLIMIENTO (%) | NIVEL DE CUMPLIMIENTO (%) |
|--------|-----------------------------------------------------|-------------------------------------------------------------------------|--------------------------------------------------------------------|------------------|----------------|--------------|--------------------------------------------------------------------|-------------|-------------|-------------|-------------|-------|-----------------|---|-------------|-------------|-------------|-------------|-------|----------------|--------|------------------|---------------------------|
| | | | | | | | | TRIMESTRE 1 | TRIMESTRE 2 | TRIMESTRE 3 | TRIMESTRE 4 | TOTAL | Valor Absoluto | % | TRIMESTRE 1 | TRIMESTRE 2 | TRIMESTRE 3 | TRIMESTRE 4 | TOTAL | Valor Absoluto | % | | |
| 2000 | SUBSECRETARÍA DE EMPLEO, PARTICIPACIÓN E INSPECCIÓN | DE APOYOS EN NORMATIVIDAD LABORAL OTORGADOS. | NÚMERO DE ASESORÍAS EN NORMATIVIDAD LABORAL. | ASESORÍA | ASCENDENTE | 1 | NÚMERO DE ASESORÍAS EN NORMATIVIDAD LABORAL A EMPRESAS PROGRAMADAS | 0 | 303 | 0 | 447 | 750 | 303 | 0 | 303 | 0 | 0 | 303 | 303 | 100.00 | 100.00 | | |
| 2000 | SUBSECRETARÍA DE EMPLEO, PARTICIPACIÓN E INSPECCIÓN | DE SESIONES DE LA COMISIÓN PARA DISMINUIR EL TRABAJO INFANTIL. | NÚMERO DE SESIONES DE LA COMISIÓN DE TRABAJO INFANTIL PROGRAMADAS. | SESIÓN | NOMINAL | 1 | NÚMERO DE SESIONES DE LA COMISIÓN DE TRABAJO INFANTIL (CTI) | 0 | 2 | 0 | 2 | 4 | 2 | 0 | 2 | 0 | 0 | 2 | 2 | 100.00 | 100.00 | | |
| 2000 | SUBSECRETARÍA DE EMPLEO, PARTICIPACIÓN E INSPECCIÓN | DE SERVICIOS PARA LA JUSTICIA LABORAL CONFERIDOS. | NÚMERO DE JUICIOS CONCLUIDOS. | JUICIO | REGULAR | 1 | NÚMERO DE JUICIOS LABORALES CONCLUIDOS. | 0 | 1,000 | 0 | 1,000 | 2,000 | 1,000 | 0 | 1,016 | 0 | 0 | 1,016 | 1,016 | 101.60 | 101.60 | | |
| 2000 | SUBSECRETARÍA DE EMPLEO, PARTICIPACIÓN E INSPECCIÓN | DE ORIENTACIÓN EN LA LEGISLACIÓN LABORAL OTORGADA. | NÚMERO DE FOROS EN REFORMA LABORAL REALIZADOS. | FORO | NOMINAL | 1 | FOROS DE CAPACITACIÓN EN REFORMA LABORAL. | 0 | 1 | 0 | 1 | 2 | 1 | 0 | 1 | 0 | 0 | 1 | 1 | 100.00 | 100.00 | | |
| 2000 | SUBSECRETARÍA DE EMPLEO, PARTICIPACIÓN E INSPECCIÓN | DE MONITOREO Y ADMINISTRACIÓN DE LA INFORMACIÓN LABORAL. | NÚMERO DE INFORMES INTEGRADOS. | INFORME | NOMINAL | 1 | NÚMERO DE INFORMES INTEGRADOS | 0 | 1 | 0 | 1 | 2 | 1 | 0 | 1 | 0 | 0 | 1 | 1 | 100.00 | 100.00 | | |
| 2000 | SUBSECRETARÍA DE EMPLEO, PARTICIPACIÓN E INSPECCIÓN | DE ORGANIZACIÓN Y CAPACITACIÓN SOCIAL QUE DERIVA EN EL EMPLEO OTORGADA. | NÚMERO DE CAPACITACIONES REALIZADAS. | CAPACITACIÓN | NOMINAL | 1 | NÚMERO DE CAPACITACIONES REALIZADAS. | 0 | 12 | 0 | 11 | 23 | 12 | 0 | 0 | 0 | 0 | 0 | 0 | 0.00 | 0.00 | | |

Nivel de cumplimiento de las actividades

E063 85.51%

0.0% a 89.99% Crítico

90.0% a 94.99% En riesgo

95.0% a 115.00% Aceptable

115.01% o más Excedido

SPP = Sin programación al periodo

| No. UR | UNIDAD RESPONSABLE | COMPONENTE | ACTIVIDAD | UNIDAD DE MEDIDA | PROGRAMADO | | | | | REALIZADO | | | | | CUMPLIMIENTO (%) | NIVEL DE CUMPLIMIENTO (%) |
|--------|---------------------------------------------|---------------------------------------------------------------|----------------------------------------------------------------------------------------------------------------------------------------------------------------------------|------------------|-------------|-------------|-------------|-------------|--------|-------------|-------------|-------------|-------------|-------|------------------|---------------------------|
| | | | | | TRIMESTRE 1 | TRIMESTRE 2 | TRIMESTRE 3 | TRIMESTRE 4 | TOTAL | TRIMESTRE 1 | TRIMESTRE 2 | TRIMESTRE 3 | TRIMESTRE 4 | TOTAL | | |
| 2200 | DIRECCIÓN GENERAL DE INSPECCIÓN DEL TRABAJO | DE APOYOS EN OTORGADOS. | NORMATIVIDAD LABORAL BRINDAR ASESORÍAS A EMPRESAS DE JURISDICCIÓN ESTATAL EN NORMATIVIDAD LABORAL. | ASESORÍA | 125 | 178 | 254 | 193 | 750 | 88 | 215 | 0 | 0 | 303 | 100.00 | 100.00 |
| 2200 | DIRECCIÓN GENERAL DE INSPECCIÓN DEL TRABAJO | DE APOYOS EN OTORGADOS. | NORMATIVIDAD LABORAL REALIZAR EVENTOS DE SEGURIDAD Y SALUD EN EL TRABAJO. | EVENTO | 0 | 0 | 0 | 1 | 1 | 0 | 0 | 0 | 0 | 0 | SP | |
| 2200 | DIRECCIÓN GENERAL DE INSPECCIÓN DEL TRABAJO | DE APOYOS EN OTORGADOS. | NORMATIVIDAD LABORAL REALIZAR TALLERES DE ASESORÍA PARA LA CORRECTA INTEGRACIÓN Y FUNCIONAMIENTO DE LAS COMISIONES MIXTAS DE CAPACITACIÓN, ADIESTRAMIENTO Y PRODUCTIVIDAD. | TALLER | 4 | 4 | 4 | 3 | 15 | 0 | 4 | 0 | 0 | 4 | 50.00 | 50.00 |
| 2200 | DIRECCIÓN GENERAL DE INSPECCIÓN DEL TRABAJO | DE SESIONES DE LA COMISIÓN PARA DISMINUIR EL TRABAJO INFANTIL | NORMATIVIDAD LABORAL REALIZAR SESIONES ENTRE LA SOCIEDAD Y GOBIERNO PARA DISMINUIR EL TRABAJO INFANTIL. | SESIÓN | 1 | 1 | 1 | 1 | 4 | 1 | 1 | 0 | 0 | 2 | 100.00 | 100.00 |
| A001 | JUNTA LOCAL DE CONCILIACIÓN Y ARBITRAJE | DE SERVICIOS PARA LA JUSTICIA LABORAL CONFERIDOS. | NORMATIVIDAD LABORAL CONCLUIR JUICIOS LABORALES A TRAVÉS DE LOS DIVERSOS PROCEDIMIENTOS LEGALES EN LAS JUNTAS ESPECIALES. | JUICIO | 500 | 500 | 500 | 500 | 2,000 | 476 | 540 | 0 | 0 | 1,016 | 101.60 | 101.60 |
| A002 | PROCURADURÍA DE DEFENSA DEL TRABAJO | DE SERVICIOS PARA LA JUSTICIA LABORAL CONFERIDOS. | NORMATIVIDAD LABORAL OTORGAR ASESORÍAS A PERSONAS EN SUS DERECHOS LABORALES PREVIO A JUICIO. | ASESORÍA | 2,700 | 2,700 | 2,700 | 2,250 | 10,350 | 1,599 | 2,267 | 0 | 0 | 3,866 | 71.59 | 71.59 |
| A003 | TRIBUNAL DE ARBITRAJE DEL ESTADO DE PUEBLA | DE SERVICIOS PARA LA JUSTICIA LABORAL CONFERIDOS. | NORMATIVIDAD LABORAL EMITIR LAUDOS EN EL TRIBUNAL DE ARBITRAJE PARA EVITAR REZAGO. | LAUDO | 55 | 55 | 55 | 55 | 220 | 33 | 77 | 0 | 0 | 110 | 100.00 | 100.00 |

Nivel de cumplimiento de las actividades

E063 85.51%

0.0% a 89.99% Crítico ■

90.0% a 94.99% En riesgo ■

95.0% a 115.00% Aceptable ■

115.01% o más Excedido ■

SPP = Sin programación al periodo

| No. UR | UNIDAD RESPONSABLE | COMPONENTE | ACTIVIDAD | UNIDAD DE MEDIDA | PROGRAMADO | | | | | REALIZADO | | | | | CUMPLIMIENTO (%) | NIVEL DE CUMPLIMIENTO (%) |
|--------|---------------------------------------------------|-------------------------------------------------------|----------------------------------------------------------------------------------------------------|------------------|-------------|-------------|-------------|-------------|-------|-------------|-------------|-------------|-------------|-------|------------------|---------------------------|
| | | | | | TRIMESTRE 1 | TRIMESTRE 2 | TRIMESTRE 3 | TRIMESTRE 4 | TOTAL | TRIMESTRE 1 | TRIMESTRE 2 | TRIMESTRE 3 | TRIMESTRE 4 | TOTAL | | |
| A001 | JUNTA LOCAL DE CONCILIACIÓN Y ARBITRAJE | SERVICIOS PARA LA JUSTICIA LABORAL CONFERIDOS. | DICTAR LAUDOS PARA EVITAR REZAGO EN LOS EXPEDIENTES DE LA JUNTA LOCAL DE CONCILIACIÓN Y ARBITRAJE. | LAUDO | 375 | 375 | 375 | 375 | 1,500 | 356 | 349 | 0 | 0 | 705 | 94.00 | 94.00 |
| 1000 | OFICINA DEL C. SECRETARIO | SERVICIOS PARA LA JUSTICIA LABORAL CONFERIDOS. | BRINDAR ATENCIÓN A LAS Y LOS CIUDADANOS QUE PIDEN AUDIENCIA CON EL SECRETARIO. | AUDIENCIA | 225 | 225 | 225 | 225 | 900 | 225 | 225 | 0 | 0 | 450 | 100.00 | 100.00 |
| 2000 | SUBSECRETARÍA DE EMPLEO, PARTICIPACIÓN INSPECCIÓN | ORIENTACIÓN EN LA LEGISLACIÓN LABORAL OTORGADA. | REALIZAR FOROS DE CAPACITACIÓN EN LAS REFORMAS A LA LEY FEDERAL DEL TRABAJO. | FORO | 0 | 1 | 0 | 1 | 2 | 0 | 1 | 0 | 0 | 1 | 100.00 | 100.00 |
| 2000 | SUBSECRETARÍA DE EMPLEO, PARTICIPACIÓN INSPECCIÓN | ORIENTACIÓN EN LA LEGISLACIÓN LABORAL OTORGADA. | REALIZAR REUNIONES DE SEGUIMIENTO PARA ASEGURAR LA OBTENCIÓN EFICAZ DEL PROGRAMA PRESUPUESTARIO. | REUNIÓN | 1 | 1 | 1 | 1 | 4 | 1 | 1 | 0 | 0 | 2 | 100.00 | 100.00 |
| 2000 | SUBSECRETARÍA DE EMPLEO, PARTICIPACIÓN INSPECCIÓN | ORIENTACIÓN EN LA LEGISLACIÓN LABORAL OTORGADA. | REALIZAR EVENTOS QUE FORTALEZCAN LA VINCULACIÓN CON EL SECTOR LABORAL. | EVENTO | 0 | 1 | 0 | 1 | 2 | 0 | 1 | 0 | 0 | 1 | 100.00 | 100.00 |
| 2000 | SUBSECRETARÍA DE EMPLEO, PARTICIPACIÓN INSPECCIÓN | ORIENTACIÓN EN LA LEGISLACIÓN LABORAL OTORGADA. | REALIZAR FOROS SOBRE COOPERATIVISMO PARA EL FOMENTO AL TRABAJO. | FORO | 1 | 1 | 1 | 1 | 4 | 0 | 2 | 0 | 0 | 2 | 100.00 | 100.00 |
| 1100 | DIRECCIÓN GENERAL DE INFORMACIÓN LABORAL | MONITOREO Y ADMINISTRACIÓN DE LA INFORMACIÓN LABORAL. | DESARROLLAR SESIONES DEL SEMINARIO SOBRE LA SITUACIÓN ECONÓMICA Y LABORAL. | SESIÓN | 1 | 1 | 1 | 1 | 4 | 1 | 1 | 0 | 0 | 2 | 100.00 | 100.00 |

Nivel de cumplimiento de las actividades

E063 85.51%

0.0% a 89.99% Crítico ■

90.0% a 94.99% En riesgo ■

95.0% a 115.00% Aceptable ■

115.01% o más Excedido ■

SPP = Sin programación al periodo

| No. UR | UNIDAD RESPONSABLE | COMPONENTE | ACTIVIDAD | UNIDAD DE MEDIDA | PROGRAMADO | | | | | REALIZADO | | | | | CUMPLIMIENTO (%) | NIVEL DE CUMPLIMIENTO (%) |
|--------|------------------------------------------|----------------------------------------------------------------------|-------------------------------------------------------------------------------------------------------------------------------------------------------------------------|---------------------|-------------|-------------|-------------|-------------|-------|-------------|-------------|-------------|-------------|-------|------------------|---------------------------|
| | | | | | TRIMESTRE 1 | TRIMESTRE 2 | TRIMESTRE 3 | TRIMESTRE 4 | TOTAL | TRIMESTRE 1 | TRIMESTRE 2 | TRIMESTRE 3 | TRIMESTRE 4 | TOTAL | | |
| 1100 | DIRECCIÓN GENERAL DE INFORMACIÓN LABORAL | MONITOREO Y ADMINISTRACIÓN DE LA INFORMACIÓN LABORAL. | REALIZAR EVENTOS SOBRE EL APROVECHAMIENTO DE LA INFORMACIÓN ESTADÍSTICA LABORAL CON PERSPECTIVA DE GÉNERO. | EVENTO | 0 | 0 | 0 | 1 | 1 | 0 | 0 | 0 | 0 | 0 | SP | |
| 1100 | DIRECCIÓN GENERAL DE INFORMACIÓN LABORAL | MONITOREO Y ADMINISTRACIÓN DE LA INFORMACIÓN LABORAL. | REALIZAR EVALUACIONES AL IMPACTO Y ALCANCE DE LAS HERRAMIENTAS DIGITALES DE LA SECRETARÍA DE TRABAJO. | EVALUACIÓN | 1 | 1 | 1 | 1 | 4 | 1 | 1 | 0 | 0 | 2 | 100.00 | 100.00 |
| 1100 | DIRECCIÓN GENERAL DE INFORMACIÓN LABORAL | MONITOREO Y ADMINISTRACIÓN DE LA INFORMACIÓN LABORAL. | GENERAR CÁPSULAS INFORMATIVAS PARA LA PROMOCIÓN DE TEMAS SOCIO LABORALES. | CÁPSULA INFORMATIVA | 0 | 36 | 37 | 37 | 110 | 0 | 36 | 0 | 0 | 36 | 100.00 | 100.00 |
| 1100 | DIRECCIÓN GENERAL DE INFORMACIÓN LABORAL | MONITOREO Y ADMINISTRACIÓN DE LA INFORMACIÓN LABORAL. | REALIZAR MESAS DE TRABAJO PARA EL DISEÑO Y OPERACIÓN DEL LABORATORIO DE DATOS DE LA SECRETARÍA DE TRABAJO. | MESAS DE TRABAJO | 1 | 1 | 1 | 1 | 4 | 1 | 1 | 0 | 0 | 2 | 100.00 | 100.00 |
| 1100 | DIRECCIÓN GENERAL DE INFORMACIÓN LABORAL | MONITOREO Y ADMINISTRACIÓN DE LA INFORMACIÓN LABORAL. | PUBLICAR GACETAS "SECTORLAB" PARA INFORMAR SOBRE LA SITUACIÓN LABORAL EN PUEBLA Y ACCIONES DE LA SECRETARÍA DE TRABAJO A TRAVÉS DE LA PÁGINA OFICIAL DE LA DEPENDENCIA. | PUBLICACIÓN | 3 | 3 | 3 | 3 | 12 | 3 | 3 | 0 | 0 | 6 | 100.00 | 100.00 |
| 1000 | OFICINA DEL C. SECRETARIO | ORGANIZACIÓN Y CAPACITACIÓN SOCIAL QUE DERIVA EN EL EMPLEO OTORGADA. | REALIZAR TALLERES DE CAPACITACIÓN DE HUERTOS Y HORTALIZAS. | TALLER | 2 | 2 | 3 | 3 | 10 | 0 | 0 | 0 | 0 | 0 | 0.00 | 0.00 |
| 1000 | OFICINA DEL C. SECRETARIO | ORGANIZACIÓN Y CAPACITACIÓN SOCIAL QUE DERIVA EN EL EMPLEO OTORGADA. | REALIZAR TALLERES DE CAPACITACIÓN EN LA FABRICACIÓN DE DISEÑO DE MUEBLES DE BAMBÚ. | TALLER | 2 | 2 | 3 | 3 | 10 | 0 | 0 | 0 | 0 | 0 | 0.00 | 0.00 |
| 1000 | OFICINA DEL C. SECRETARIO | ORGANIZACIÓN Y CAPACITACIÓN SOCIAL QUE DERIVA EN EL EMPLEO OTORGADA. | REALIZAR TALLERES DE CAPACITACIÓN PARA LA PRODUCCIÓN DE PRODUCTOS RELACIONADOS CON EL MAÍZ. | TALLER | 0 | 2 | 0 | 1 | 3 | 0 | 0 | 0 | 0 | 0 | 0.00 | 0.00 |

E064 20.00%

0.0% a 89.99% Crítico ■ 90.0% a 94.99% En riesgo ■ 95.0% a 115.00% Aceptable ■ 115.01% o más Excedido ■ SPP = Sin programación al periodo

| No. UR | UNIDAD RESPONSABLE | COMPONENTE | INDICADOR | UNIDAD DE MEDIDA | COMPORTAMIENTO | No. Variable | Descripción Variable | PROGRAMADO | | | | | Meta Programada | | REALIZADO | | | | | Meta Realizada | | CUMPLIMIENTO (%) | NIVEL DE CUMPLIMIENTO (%) | | |
|--------|---------------------------------------------|------------------------------------------------------------------------------------------------------|-----------------------------------------------------|------------------|----------------|--------------|-----------------------------------------------|-------------|-------------|-------------|-------------|-------|-----------------|---|-------------|-------------|-------------|-------------|-------|----------------|------|------------------|---------------------------|------|------|
| | | | | | | | | TRIMESTRE 1 | TRIMESTRE 2 | TRIMESTRE 3 | TRIMESTRE 4 | TOTAL | Valor Absoluto | % | TRIMESTRE 1 | TRIMESTRE 2 | TRIMESTRE 3 | TRIMESTRE 4 | TOTAL | Valor Absoluto | % | | | | |
| 2100 | DIRECCIÓN GENERAL DE EMPLEO Y PARTICIPACIÓN | APOYAR A PROYECTOS PRODUCTIVOS CON EQUIPO, MAQUINARIA Y/O HERRAMIENTA. | PORCENTAJE DE PROYECTOS PRODUCTIVOS ECONÓMICAMENTE. | PORCENTAJE | NOMINAL | 1 | NÚMERO DE PROYECTOS PRODUCTIVOS PROGRAMADOS. | 0 | 30 | 0 | 120 | 150 | | | 0 | 0 | 0 | 0 | 0 | | | | | | |
| 2100 | DIRECCIÓN GENERAL DE EMPLEO Y PARTICIPACIÓN | APOYAR A PROYECTOS PRODUCTIVOS CON EQUIPO, MAQUINARIA Y/O HERRAMIENTA. | PORCENTAJE DE PROYECTOS PRODUCTIVOS ECONÓMICAMENTE. | PORCENTAJE | NOMINAL | 2 | NÚMERO DE PROYECTOS PRODUCTIVOS APOYADOS. | 0 | 30 | 0 | 120 | 150 | 100.00 | | 0 | 0 | 0 | 0 | 0 | 0.00 | 0.00 | | | 0.00 | 0.00 |
| 2100 | DIRECCIÓN GENERAL DE EMPLEO Y PARTICIPACIÓN | REALIZAR CURSOS DE CAPACITACIÓN EN LAS VERTIENTES EMPRENDEDIMIENTO, TÉCNICOS/PROFESIONISTAS OFICIOS. | PORCENTAJE DE CURSOS DE CAPACITACIÓN REALIZADOS. | PORCENTAJE | NOMINAL | 1 | NÚMERO DE CURSOS DE CAPACITACIÓN PROGRAMADOS. | 0 | 35 | 0 | 150 | 185 | | | 0 | 0 | 0 | 0 | 0 | | | | | | |
| 2100 | DIRECCIÓN GENERAL DE EMPLEO Y PARTICIPACIÓN | REALIZAR CURSOS DE CAPACITACIÓN EN LAS VERTIENTES EMPRENDEDIMIENTO, TÉCNICOS/PROFESIONISTAS OFICIOS. | PORCENTAJE DE CURSOS DE CAPACITACIÓN REALIZADOS. | PORCENTAJE | NOMINAL | 2 | NÚMERO DE CURSOS DE CAPACITACIÓN REALIZADOS. | 0 | 35 | 0 | 150 | 185 | 100.00 | | 0 | 0 | 0 | 0 | 0 | 0.00 | 0.00 | | | 0.00 | 0.00 |

Nivel de cumplimiento de las actividades

E064 20.00%

0.0% a 89.99% Crítico ■

90.0% a 94.99% En riesgo ■

95.0% a 115.00% Aceptable ■

115.01% o más Excedido ■

SPP = Sin programación al periodo

| No. UR | UNIDAD RESPONSABLE | COMPONENTE | ACTIVIDAD | UNIDAD DE MEDIDA | PROGRAMADO | | | | | REALIZADO | | | | | CUMPLIMIENTO (%) | NIVEL DE CUMPLIMIENTO (%) |
|--------|---------------------------------------------|---------------------------------------------------------------------------------------------------------|------------------------------------------------------------------------------------------------------------|------------------|-------------|-------------|-------------|-------------|-------|-------------|-------------|-------------|-------------|-------|------------------|---------------------------|
| | | | | | TRIMESTRE 1 | TRIMESTRE 2 | TRIMESTRE 3 | TRIMESTRE 4 | TOTAL | TRIMESTRE 1 | TRIMESTRE 2 | TRIMESTRE 3 | TRIMESTRE 4 | TOTAL | | |
| 2100 | DIRECCIÓN GENERAL DE EMPLEO Y PARTICIPACIÓN | APOYAR A PROYECTOS PRODUCTIVOS CON EQUIPO, MAQUINARIA Y/O HERRAMIENTA. | APOYAR A PERSONAS QUE PRESENTAN PROYECTOS PRODUCTIVOS CON EQUIPO, MAQUINARIA Y/O HERRAMIENTA. | PERSONA | 0 | 100 | 200 | 215 | 515 | 0 | 0 | 0 | 0 | 0 | 0.00 | 0.00 |
| 2100 | DIRECCIÓN GENERAL DE EMPLEO Y PARTICIPACIÓN | APOYAR A PROYECTOS PRODUCTIVOS CON EQUIPO, MAQUINARIA Y/O HERRAMIENTA. | APOYAR A PERSONAS PRELIBERADAS QUE PRESENTEN PROYECTOS PRODUCTIVOS CON EQUIPO, MAQUINARIA Y/O HERRAMIENTA. | PERSONA | 0 | 1 | 0 | 1 | 2 | 0 | 0 | 0 | 0 | 0 | 0.00 | 0.00 |
| 2100 | DIRECCIÓN GENERAL DE EMPLEO Y PARTICIPACIÓN | REALIZAR CURSOS DE CAPACITACIÓN EN LAS VERTIENTES DE EMPRENDIMIENTO, TÉCNICOS/PROFESIONISTAS Y OFICIOS. | CAPACITAR A PERSONAS DENTRO DE LAS VERTIENTES DE EMPRENDIMIENTO, TÉCNICOS/PROFESIONISTAS Y OFICIOS. | PERSONA | 0 | 720 | 1,500 | 1,500 | 3,720 | 0 | 0 | 0 | 0 | 0 | 0.00 | 0.00 |
| 2100 | DIRECCIÓN GENERAL DE EMPLEO Y PARTICIPACIÓN | REALIZAR CURSOS DE CAPACITACIÓN EN LAS VERTIENTES DE EMPRENDIMIENTO, TÉCNICOS/PROFESIONISTAS Y OFICIOS. | APOYAR A PERSONAS PRELIBERADAS CON CAPACITACIÓN PARA LA GENERACIÓN DE PROYECTOS PRODUCTIVOS. | PERSONA | 0 | 2 | 4 | 4 | 10 | 0 | 0 | 0 | 0 | 0 | 0.00 | 0.00 |
| 2100 | DIRECCIÓN GENERAL DE EMPLEO Y PARTICIPACIÓN | REALIZAR CURSOS DE CAPACITACIÓN EN LAS VERTIENTES DE EMPRENDIMIENTO, TÉCNICOS/PROFESIONISTAS Y OFICIOS. | APOYAR A PERSONAS ESPECIALIZADAS, TÉCNICAS Y/O PROFESIONISTAS QUE IMPARTEN CURSOS DE CAPACITACIÓN. | PERSONA | 0 | 30 | 40 | 50 | 120 | 0 | 0 | 0 | 0 | 0 | 0.00 | 0.00 |

E065 20.00%

0.0% a 89.99% Crítico ■
 90.0% a 94.99% En riesgo ■
 95.0% a 115.00% Aceptable ■
 115.01% o más Excedido ■
 SPP = Sin programación al periodo

| No. UR | UNIDAD RESPONSABLE | COMPONENTE | INDICADOR | UNIDAD DE MEDIDA | COMPORTAMIENTO | No. Variable | Descripción Variable | PROGRAMADO | | | | | Meta Programada | | REALIZADO | | | | | Meta Realizada | | CUMPLIMIENTO (%) | NIVEL DE CUMPLIMIENTO (%) | | |
|--------|---------------------------------------------|--------------------------------------------------------------------------------------------------------|-------------------------------------------------|------------------|----------------|--------------|---------------------------------------------------------|-------------|-------------|-------------|-------------|-------|-----------------|---|-------------|-------------|-------------|-------------|-------|----------------|------|------------------|---------------------------|------|------|
| | | | | | | | | TRIMESTRE 1 | TRIMESTRE 2 | TRIMESTRE 3 | TRIMESTRE 4 | TOTAL | Valor Absoluto | % | TRIMESTRE 1 | TRIMESTRE 2 | TRIMESTRE 3 | TRIMESTRE 4 | TOTAL | Valor Absoluto | % | | | | |
| 2100 | DIRECCIÓN GENERAL DE EMPLEO Y PARTICIPACIÓN | APOYAR A SOCIEDADES COOPERATIVAS MEDIANTE LA CONSTITUCIÓN, CAPACITACIÓN, EQUIPAMIENTO Y/O VINCULACIÓN. | PORCENTAJE DE SOCIEDADES COOPERATIVAS APOYADAS. | PORCENTAJE | NOMINAL | 1 | SOCIEDADES COOPERATIVAS PROGRAMADAS PARA BRINDAR APOYO. | 0 | 40 | 0 | 62 | 102 | | | 0 | 0 | 0 | 0 | 0 | | | | | | |
| 2100 | DIRECCIÓN GENERAL DE EMPLEO Y PARTICIPACIÓN | APOYAR A SOCIEDADES COOPERATIVAS MEDIANTE LA CONSTITUCIÓN, CAPACITACIÓN, EQUIPAMIENTO Y/O VINCULACIÓN. | PORCENTAJE DE SOCIEDADES COOPERATIVAS APOYADAS. | PORCENTAJE | NOMINAL | 2 | SOCIEDADES COOPERATIVAS APOYADAS. | 0 | 40 | 0 | 62 | 102 | 100.00 | | 0 | 0 | 0 | 0 | 0 | 0.00 | 0.00 | 0.00 | 0.00 | 0.00 | 0.00 |

Nivel de cumplimiento de las actividades

E065 20.00%

0.0% a 89.99% Crítico



90.0% a 94.99% En riesgo



95.0% a 115.00% Aceptable



115.01% o más Excedido



SPP = Sin programación al periodo

| No. UR | UNIDAD RESPONSABLE | COMPONENTE | ACTIVIDAD | UNIDAD DE MEDIDA | PROGRAMADO | | | | | REALIZADO | | | | | CUMPLIMIENTO (%) | NIVEL DE CUMPLIMIENTO (%) |
|--------|---------------------------------------------|--------------------------------------------------------------------------------------------------------|-----------------------------------------------------------------------------------------|------------------|-------------|-------------|-------------|-------------|-------|-------------|-------------|-------------|-------------|-------|------------------|---------------------------|
| | | | | | TRIMESTRE 1 | TRIMESTRE 2 | TRIMESTRE 3 | TRIMESTRE 4 | TOTAL | TRIMESTRE 1 | TRIMESTRE 2 | TRIMESTRE 3 | TRIMESTRE 4 | TOTAL | | |
| 2100 | DIRECCIÓN GENERAL DE EMPLEO Y PARTICIPACIÓN | APOYAR A SOCIEDADES COOPERATIVAS MEDIANTE LA CONSTITUCIÓN, CAPACITACIÓN, EQUIPAMIENTO Y/O VINCULACIÓN. | BRINDAR APOYOS PARA LA CONSTITUCIÓN DE SOCIEDADES COOPERATIVAS. | COOPERATIVA | 0 | 1 | 15 | 35 | 51 | 0 | 0 | 0 | 0 | 0 | 0.00 | 0.00 |
| 2100 | DIRECCIÓN GENERAL DE EMPLEO Y PARTICIPACIÓN | APOYAR A SOCIEDADES COOPERATIVAS MEDIANTE LA CONSTITUCIÓN, CAPACITACIÓN, EQUIPAMIENTO Y/O VINCULACIÓN. | CAPACITAR A PERSONAS DE SOCIEDADES COOPERATIVAS PARA SU FORTALECIMIENTO. | PERSONA | 0 | 2 | 24 | 22 | 48 | 0 | 0 | 0 | 0 | 0 | 0.00 | 0.00 |
| 2100 | DIRECCIÓN GENERAL DE EMPLEO Y PARTICIPACIÓN | APOYAR A SOCIEDADES COOPERATIVAS MEDIANTE LA CONSTITUCIÓN, CAPACITACIÓN, EQUIPAMIENTO Y/O VINCULACIÓN. | ENTREGAR EQUIPAMIENTO A SOCIEDADES COOPERATIVAS PARA SU FORTALECIMIENTO. | COOPERATIVA | 0 | 1 | 12 | 14 | 27 | 0 | 0 | 0 | 0 | 0 | 0.00 | 0.00 |
| 2100 | DIRECCIÓN GENERAL DE EMPLEO Y PARTICIPACIÓN | APOYAR A SOCIEDADES COOPERATIVAS MEDIANTE LA CONSTITUCIÓN, CAPACITACIÓN, EQUIPAMIENTO Y/O VINCULACIÓN. | GESTIONAR EVENTOS PARA LA DIFUSIÓN DE PRODUCTOS Y SERVICIOS DE SOCIEDADES COOPERATIVAS. | EVENTO | 0 | 0 | 0 | 1 | 1 | 0 | 0 | 0 | 0 | 0 | SP | |

E066

86.32%

0.0% a 89.99% Crítico



90.0% a 94.99% En riesgo



95.0% a 115.00% Aceptable



115.01% o más Excedido



SPP = Sin programación al periodo

| No. UR | UNIDAD RESPONSABLE | COMPONENTE | INDICADOR | UNIDAD DE MEDIDA | COMPORTAMIENTO | No. Variable | Descripción Variable | PROGRAMADO | | | | | Meta Programada | | REALIZADO | | | | | Meta Realizada | | CUMPLIMIENTO (%) | NIVEL DE CUMPLIMIENTO (%) |
|--------|-------------------------------------------|------------------------------------------------------------------------------------------|----------------------------------------------------------------------------------------------------|------------------|----------------|--------------|------------------------------------------------------------------|-------------|-------------|-------------|-------------|--------|-----------------|---|-------------|-------------|-------------|-------------|--------|----------------|--------|------------------|---------------------------|
| | | | | | | | | TRIMESTRE 1 | TRIMESTRE 2 | TRIMESTRE 3 | TRIMESTRE 4 | TOTAL | Valor Absoluto | % | TRIMESTRE 1 | TRIMESTRE 2 | TRIMESTRE 3 | TRIMESTRE 4 | TOTAL | Valor Absoluto | % | | |
| 2101 | DIRECCIÓN DEL SERVICIO NACIONAL DE EMPLEO | PERSONAS BUSCADORAS DE EMPLEO EN EL ESTADO ATENDIDAS. | NÚMERO DE PERSONAS ATENDIDAS EN INTERMEDIACIÓN LABORAL. | PERSONA | NOMINAL | 1 | NÚMERO DE PERSONAS ATENDIDAS MEDIANTE INTERMEDIACIÓN LABORAL. | 0 | 11,913 | 0 | 15,022 | 26,935 | 11,913 | 0 | 14,454 | 0 | 0 | 14,454 | 14,454 | 121.33 | 100.00 | | |
| 2101 | DIRECCIÓN DEL SERVICIO NACIONAL DE EMPLEO | NÚMERO DE PERSONAS ATENDIDAS A TRAVÉS DE MOVILIDAD LABORAL. | NÚMERO DE PERSONAS ATENDIDAS A TRAVÉS DE MOVILIDAD LABORAL. | PERSONA | NOMINAL | 1 | NÚMERO DE PERSONAS ATENDIDAS EN MOVILIDAD LABORAL. | 0 | 1,890 | 0 | 1,001 | 2,891 | 1,890 | 0 | 2,165 | 0 | 0 | 2,165 | 2,165 | 114.55 | 114.55 | | |
| 2101 | DIRECCIÓN DEL SERVICIO NACIONAL DE EMPLEO | POBLACIÓN VULNERABLE (ADULTOS MAYORES Y PERSONAS CON DISCAPACIDAD) ATENDIDAS. | NÚMERO DE ADULTOS MAYORES Y PERSONAS CON DISCAPACIDAD ATENDIDAS. | PERSONA | NOMINAL | 1 | NÚMERO DE ADULTOS MAYORES Y PERSONAS CON DISCAPACIDAD ATENDIDAS. | 0 | 1,397 | 0 | 1,396 | 2,793 | 1,397 | 0 | 2,316 | 0 | 0 | 2,316 | 2,316 | 165.78 | 100.00 | | |
| 2101 | DIRECCIÓN DEL SERVICIO NACIONAL DE EMPLEO | PERSONAS ATENDIDAS A TRAVÉS DEL PROGRAMA COMPLEMENTARIO "REDES DE AUTOEMPLEO SOLIDARIO". | NÚMERO DE PERSONAS ATENDIDAS A TRAVÉS DEL PROGRAMA COMPLEMENTARIO "REDES DE AUTOEMPLEO SOLIDARIO". | PERSONA | NOMINAL | 1 | PERSONAS ATENDIDAS EN INTERESADAS AUTOEMPLEARSE. | 0 | 25 | 0 | 200 | 225 | 25 | 0 | 78 | 0 | 0 | 78 | 78 | 312.00 | 100.00 | | |

Nivel de cumplimiento de las actividades

E066 86.32%

0.0% a 89.99% Crítico ■

90.0% a 94.99% En riesgo ■

95.0% a 115.00% Aceptable ■

115.01% o más Excedido ■

SPP = Sin programación al periodo

| No. UR | UNIDAD RESPONSABLE | COMPONENTE | ACTIVIDAD | UNIDAD DE MEDIDA | PROGRAMADO | | | | | REALIZADO | | | | | CUMPLIMIENTO (%) | NIVEL DE CUMPLIMIENTO (%) |
|--------|-------------------------------------------|------------------------------------------------------------------------------------------|-----------------------------------------------------------|------------------|-------------|-------------|-------------|-------------|--------|-------------|-------------|-------------|-------------|--------|------------------|---------------------------|
| | | | | | TRIMESTRE 1 | TRIMESTRE 2 | TRIMESTRE 3 | TRIMESTRE 4 | TOTAL | TRIMESTRE 1 | TRIMESTRE 2 | TRIMESTRE 3 | TRIMESTRE 4 | TOTAL | | |
| 2101 | DIRECCIÓN DEL SERVICIO NACIONAL DE EMPLEO | PERSONAS BUSCADORAS DE EMPLEO EN EL ESTADO ATENDIDAS. | ATENDER A PERSONAS MEDIANTE FERIAS DE EMPLEO. | PERSONA | 0 | 4,400 | 4,115 | 3,138 | 11,653 | 0 | 4,102 | 0 | 0 | 4,102 | 93.23 | 93.23 |
| 2101 | DIRECCIÓN DEL SERVICIO NACIONAL DE EMPLEO | PERSONAS BUSCADORAS DE EMPLEO EN EL ESTADO ATENDIDAS. | ATENDER A PERSONAS A TRAVÉS DE BOLSA DE TRABAJO. | PERSONA | 0 | 7,513 | 3,969 | 3,800 | 15,282 | 0 | 10,352 | 0 | 0 | 10,352 | 137.79 | 100.00 |
| 2101 | DIRECCIÓN DEL SERVICIO NACIONAL DE EMPLEO | NÚMERO DE PERSONAS ATENDIDAS A TRAVÉS DE MOVILIDAD LABORAL. | ATENDER A PERSONAS A TRAVÉS DE MOVILIDAD LABORAL EXTERNA. | PERSONA | 0 | 1,550 | 500 | 41 | 2,091 | 0 | 2,165 | 0 | 0 | 2,165 | 139.68 | 100.00 |
| 2101 | DIRECCIÓN DEL SERVICIO NACIONAL DE EMPLEO | NÚMERO DE PERSONAS ATENDIDAS A TRAVÉS DE MOVILIDAD LABORAL. | ATENDER A PERSONAS A TRAVÉS DE MOVILIDAD LABORAL INTERNA. | PERSONA | 0 | 350 | 340 | 110 | 800 | 0 | 0 | 0 | 0 | 0 | 0.00 | 0.00 |
| 2101 | DIRECCIÓN DEL SERVICIO NACIONAL DE EMPLEO | POBLACIÓN VULNERABLE (ADULTOS MAYORES Y PERSONAS CON DISCAPACIDAD) ATENDIDAS. | ATENDER A ADULTOS MAYORES BUSCADORES DE TRABAJO. | PERSONA | 0 | 1,050 | 525 | 524 | 2,099 | 0 | 1,906 | 0 | 0 | 1,906 | 181.52 | 100.00 |
| 2101 | DIRECCIÓN DEL SERVICIO NACIONAL DE EMPLEO | POBLACIÓN VULNERABLE (ADULTOS MAYORES Y PERSONAS CON DISCAPACIDAD) ATENDIDAS. | ATENDER A PERSONAS CON DISCAPACIDAD. | PERSONA | 0 | 347 | 174 | 173 | 694 | 0 | 410 | 0 | 0 | 410 | 118.16 | 100.00 |
| 2101 | DIRECCIÓN DEL SERVICIO NACIONAL DE EMPLEO | PERSONAS ATENDIDAS A TRAVÉS DEL PROGRAMA COMPLEMENTARIO "REDES DE AUTOEMPLEO SOLIDARIO". | APOYAR PROYECTOS DE AUTOEMPLEO SOLIDARIO. | PROYECTO | 0 | 5 | 15 | 25 | 45 | 0 | 0 | 0 | 0 | 0 | 0.00 | 0.00 |

Justificación de Indicadores con Cumplimiento Menor al 90%.

| No. | PP | Indicador | U.R. | Justificación de la Dependencia / Entidad |
|-----|------|--------------------------------------------------------------|------|------------------------------------------------------------------------------------------------------------------------------------------------------------------------------------------------------------------------------------------------------------------------------------------------------------------------------------|
| 1 | E063 | NÚMERO DE CAPACITACIONES REALIZADAS. | 2000 | Incumplimiento de la meta-SE RECIBIÓ DURANTE EL MES DE JULIO LA AUTORIZACIÓN PRESUPUESTAL POR PARTE DE LA SECRETARÍA DE PLANEACIÓN Y FINANZAS, PARA REALIZAR LOS TALLERES, ASÍ MISMO SE RETOMA LA PROGRAMACIÓN PARA LA EJECUCIÓN DE LOS MISMOS. |
| 2 | E064 | PORCENTAJE DE PROYECTOS PRODUCTIVOS APOYADOS ECONÓMICAMENTE. | 2100 | Incumplimiento de la meta-LAS SOLICITUDES RECIBIDAS NO CUMPLEN CON LAS RR.O. VIGENTES DEBIDO A QUE EN SU MAYORÍA SON PERSONAS NO APOYADAS EN EL EJERCICIO FISCAL ANTERIOR, QUE CONOCÍAN EL PROCESO DE SOLICITUD ANTERIOR, POR LO QUE LAS METAS PROGRAMADAS ANUALMENTE SE ALCANZARÁN EN LOS SIGUIENTES TRIMESTRES. |
| 3 | E064 | PORCENTAJE DE CURSOS DE CAPACITACIÓN REALIZADOS. | 2100 | Incumplimiento de la meta-SE PREVÉ ALCANZAR LA META ACUMULADA PARA EL SIGUIENTE TRIMESTRE, YA QUE SE ESTÁN RECIBIENDO Y REVISANDO SOLICITUDES DE CAPACITACIÓN DE ACUERDO A LAS VOCACIONES PRODUCTIVAS DE LAS DIFERENTES REGIONES DEL ESTADO. |
| 4 | E065 | PORCENTAJE DE SOCIEDADES COOPERATIVAS APOYADAS. | 2100 | Incumplimiento de la meta-SE HAN RECIBIDO SOLICITUDES A PARTIR DEL MES DE JUNIO, SIN EMBARGO NO CUMPLEN CON LO ESTABLECIDO EN LAS REGLAS DE OPERACIÓN, NI EN LAS CONVOCATORIAS, POR LO QUE CON LA ASESORÍA PERTINENTE LAS SOLICITUDES SERÁN INTEGRADAS DE MANERA CORRECTA Y SE ALCANZARÁ EL ACUMULADO PARA EL SIGUIENTE TRIMESTRE. |

Justificación de Indicadores con Cumplimiento Mayor al 115.%.>

| No. | PP | Indicador | U.R. | Justificación de la Dependencia / Entidad |
|-----|------|--------------------------------------------------------------------------------------------------|------|---------------------------------------------------------------------------------------------------------------------------------------------------------------------------------------------------------------------------------------------------------------------------------------------------------------------------|
| 1 | E066 | NÚMERO DE PERSONAS ATENDIDAS EN INTERMEDIACIÓN LABORAL. | 2101 | Resultado excedido-LA META PROGRAMA FUE SUPERADA DEBIDO A QUE, A TRAVÉS DE LA BOLSA DE TRABAJO Y FERIAS DE EMPLEO, SE TUVO UN AUMENTO EN LAS ATENCIONES A LAS PERSONAS BUSCADORAS DE EMPLEO DEBIDO A LOS DIFERENTES MEDIOS UTILIZADOS PARA LA DIFUSIÓN DE DICHOS SERVICIOS. |
| 2 | E066 | NÚMERO DE ADULTOS MAYORES Y PERSONAS CON DISCAPACIDAD ATENDIDAS. | 2101 | Resultado excedido-SE REBASÓ LA META PROGRAMADA DEBIDO A QUE SE TUVO UN INCREMENTO EN LA ATENCIÓN DE LAS PERSONAS ADULTAS MAYORES Y PERSONAS CON DISCAPACIDAD QUIENES SE ENCUENTRAN EN BÚSQUEDA DE UN EMPLEO. |
| 3 | E066 | NÚMERO DE PERSONAS ATENDIDAS A TRAVÉS DEL PROGRAMA COMPLEMENTARIO REDES DE AUTOEMPLEO SOLIDARIO. | 2101 | Resultado excedido-SE REBASÓ LA META PROGRAMADA DEBIDO A QUE DURANTE EL DESARROLLO EN LA ATENCIÓN A PERSONAS QUE SE ENCUENTRAN EN BÚSQUEDA DE UN AUTOEMPLEO, TRAVÉS DEL PROGRAMA COMPLEMENTARIO REDES DE AUTOEMPLEO SOLIDARIO, SE TUVO UN INCREMENTO DE LAS PERSONAS INTERESADAS EN GENERAR UNA INICIATIVA DE AUTOEMPLEO. |

Justificación de Actividades con Cumplimiento Menor al 90%.

| No. | PP | Actividad | U.R. | Justificación de la Dependencia / Entidad |
|-----|------|-------------------------------------------------------------------------------------------------------------------------------------------------------|------|----------------------------------------------------------------------------------------------------------------------------------------------------------------------------------------------------------------------------------------------------------------------|
| 1 | E063 | REALIZAR TALLERES DE ASESORÍA PARA LA CORRECTA INTEGRACIÓN Y FUNCIONAMIENTO DE LAS COMISIONES MIXTAS DE CAPACITACIÓN, ADIESTRAMIENTO Y PRODUCTIVIDAD. | 2200 | Cumplimiento de la meta-DERIVADO DE LA NATURALEZA DE LA ACTIVIDAD NO SE PUEDE DETERMINAR EL NÚMERO DE HOMBRES Y MUJERES |
| 2 | E063 | OTORGAR ASESORÍAS A PERSONAS EN SUS DERECHOS LABORALES PREVIO A JUICIO. | A002 | Incumplimiento de la meta-LA META PROGRAMADA NO SE ALCANZÓ DEBIDO A QUE LA ASESORIA ES VARIABLE, PUES DEPENDE EN GRAN MEDIDA DE LA ASISTENCIA DE LAS PERSONAS PARA RECIBIR EL SERVICIO Y LA DEMANDA FLUCTUA CONSTANTEMENTE PUES DEPENDE DEL INTERES LOS SOLICITANTES |
| 3 | E063 | REALIZAR TALLERES DE CAPACITACIÓN DE HUERTOS Y HORTALIZAS. | 1000 | Incumplimiento de la meta-SE RECIBÍ DURANTE ESTE MES DE JULIO LA AUTORIZACIÓN PRESUPUESTAL POR PARTE DE LA SECRETARÍA DE PLANEACIÓN Y FINANZAS, PARA REALIZAR LOS TALLERES, ASÍ MISMO SE RETOMA LA PROGRAMACIÓN PARA LA EJECUCIÓN DE LOS MISMOS |
| 4 | E063 | REALIZAR TALLERES DE CAPACITACIÓN EN LA FABRICACIÓN DE DISEÑO DE MUEBLES DE BAMBÚ. | 1000 | Incumplimiento de la meta-SE RECIBÍ DURANTE ESTE MES DE JULIO LA AUTORIZACIÓN PRESUPUESTAL POR PARTE DE LA SECRETARÍA DE PLANEACIÓN Y FINANZAS, PARA REALIZAR LOS TALLERES, ASÍ MISMO SE RETOMA LA PROGRAMACIÓN PARA LA EJECUCIÓN DE LOS MISMOS |
| 5 | E063 | REALIZAR TALLERES DE CAPACITACIÓN PARA LA PRODUCCIÓN DE PRODUCTOS RELACIONADOS CON EL MAÍZ. | 1000 | Incumplimiento de la meta-SE RECIBÍ DURANTE ESTE MES DE JULIO LA AUTORIZACIÓN PRESUPUESTAL POR PARTE DE LA SECRETARÍA DE PLANEACIÓN Y FINANZAS, PARA REALIZAR LOS TALLERES, ASÍ MISMO SE RETOMA LA PROGRAMACIÓN PARA LA EJECUCIÓN DE LOS MISMOS |

Justificación de Actividades con Cumplimiento Menor al 90%.

| No. | PP | Actividad | U.R. | Justificación de la Dependencia / Entidad |
|-----|------|------------------------------------------------------------------------------------------------------------|------|--------------------------------------------------------------------------------------------------------------------------------------------------------------------------------------------------------------------------------------------------------------------------------------------------------------------------------------|
| 6 | E064 | APOYAR A PERSONAS QUE PRESENTAN PROYECTOS PRODUCTIVOS CON EQUIPO, MAQUINARIA Y/O HERRAMIENTA. | 2100 | Incumplimiento de la meta-A LA FECHA SE CUENTAN CON SOLICITUDES DE PERSONAS INTERESADAS EN RECIBIR APOYOS, SIN EMBARGO NO CUENTAN CON LAS CARACTERÍSTICAS REQUERIDAS, POR LO QUE SE REALIZAN ASESORÍAS Y ACOMPAÑAMIENTOS PARA LAS SOLICITUDES DE APOYO, ASÍ MISMO SE BUSCARÁ CUMPLIR CON LA META ANUAL PROGRAMADA. |
| 7 | E064 | APOYAR A PERSONAS PRELIBERADAS QUE PRESENTEN PROYECTOS PRODUCTIVOS CON EQUIPO, MAQUINARIA Y/O HERRAMIENTA. | 2100 | Incumplimiento de la meta-ACTUALMENTE SE ESTÁ EN PROCESO DE RECEPCIÓN DE SOLICITUDES, DERIVADO DE LAS REUNIONES SOSTENIDAS CON LA SUBSECRETARÍA DE CENTROS PENITENCIARIOS QUIENES CANALIZARÁN A LAS PERSONAS INTERESADAS EN ESTOS APOYOS, POR LO QUE SE BUSCARÁ CUMPLIR LA META ANUAL PROGRAMADA. |
| 8 | E064 | CAPACITAR A PERSONAS DENTRO DE LAS VERTIENTES DE EMPRENDIMIENTO, TÉCNICOS/PROFESIONISTAS Y OFICIOS. | 2100 | Incumplimiento de la meta-ACTUALMENTE SE CUENTA CON CURSOS DE CAPACITACIÓN EN EJECUCIÓN, SIN EMBARGO DE ACUERDO A LAS REGLAS DE OPERACIÓN EL TIEMPO QUE DURA CADA CURSO ES DE AL MENOS 20 SESIONES, POR LO QUE TERMINAN EN EL MES DE JULIO POR LO QUE EL ACUMULADO DE LAS METAS SERÁ ALCANZADO EN EL SIGUIENTE TRIMESTRE. |
| 9 | E064 | APOYAR A PERSONAS PRELIBERADAS CON CAPACITACIÓN PARA LA GENERACIÓN DE PROYECTOS PRODUCTIVOS. | 2100 | Incumplimiento de la meta-LAS SOLICITUDES DE ESTA POBLACIÓN OBJETIVO SE ATIENDEN EN COORDINACIÓN CON LA SUBSECRETARÍA DE CENTROS PENITENCIARIOS DE LA SECRETARÍA DE SEGURIDAD PÚBLICA, POR LO QUE YA SE CUENTA CON SOLICITUDES, POR LO QUE SE ESPERA ALCANZAR LA META ACUMULADA PARA EL SIGUIENTE TRIMESTRE. |
| 10 | E064 | APOYAR A PERSONAS ESPECIALIZADAS, TÉCNICAS Y/O PROFESIONISTAS QUE IMPARTEN CURSOS DE CAPACITACIÓN. | 2100 | Incumplimiento de la meta-SE INTEGRA EL CATÁLOGO DE CAPACITADORES, PARA EL SERVICIO DE VINCULACIÓN DE PERSONAS ESPECIALIZADAS, TÉCNICAS Y/O PROFESIONISTAS CON CURSOS DE CAPACITACIÓN, LOS CURSOS DE CAPACITACIÓN FINALIZAN EN EL SIGUIENTE TRIMESTRE, POR LO CUAL EL ACUMULADO SERÁ ALCANZADO EN EL TERCER TRIMESTRE. |
| 11 | E065 | BRINDAR APOYOS PARA LA CONSTITUCIÓN DE SOCIEDADES COOPERATIVAS. | 2100 | Incumplimiento de la meta-LA DOCUMENTACIÓN PRESENTADA POR LOS SOCIOS DE LA SOCIEDAD COOPERATIVA A CONSTITUIR NO CUMPLE CON LAS CARACTERÍSTICAS NECESARIAS PARA SER BENEFICIARIOS PARA ELLO LA DGEF BRINDA ACOMPAÑAMIENTO PARA LOGRAR QUE LAS PERSONAS OBTENGAN EL APOYO, POR LO QUE SE BUSCARÁ CUMPLIR CON LA META ANUAL PROGRAMADA. |

Nota: Las justificaciones mostradas, son obtenidas de la captura hecha por las Dependencias o Entidades.

Justificación de Actividades con Cumplimiento Menor al 90%.

| No. | PP | Actividad | U.R. | Justificación de la Dependencia / Entidad |
|-----|------|--------------------------------------------------------------------------|------|---------------------------------------------------------------------------------------------------------------------------------------------------------------------------------------------------------------------------------------------------------------------------------------------------------------------------------------|
| 12 | E065 | CAPACITAR A PERSONAS DE SOCIEDADES COOPERATIVAS PARA SU FORTALECIMIENTO. | 2100 | Incumplimiento de la meta-LAS SOCIEDADES COOPERATIVAS SON UN TIPO DE ORGANIZACIÓN COLECTIVA QUE TOMA DECISIONES EN ASAMBLEA GENERAL, QUE REQUIERE UN PROCESO PARA LA ELECCIÓN DE LA TEMÁTICA DE CAPACITACIÓN LO QUE RETRASA LAS SOLICITUDES DE LA MISMA, POR LO CUAL SE ALCANZARÁ EL ACUMULADO EN EL SIGUIENTE TRIMESTRE. |
| 13 | E065 | ENTREGAR EQUIPAMIENTO A SOCIEDADES COOPERATIVAS PARA SU FORTALECIMIENTO. | 2100 | Incumplimiento de la meta-SE ESTÁ ASESORANDO PARA QUE LAS SOCIEDADES COOPERATIVAS CUMPLAN CON LO ESTABLECIDO EN LAS REGLAS DE OPERACIÓN Y PUEDAN CUBRIR LOS REQUISITOS PARA SER BENEFICIARIOS DE EQUIPAMIENTO PARA FORTALECER SUS ACTIVIDADES PRODUCTIVAS, ASÍ MISMOS SE BUSCARÁ CUMPLIR CON LA META ANUAL PROGRAMADA. |
| 14 | E066 | ATENDER A PERSONAS A TRAVÉS DE MOVILIDAD LABORAL INTERNA. | 2101 | Incumplimiento de la meta-LA META PROGRAMADA PARA ESTA ACTIVIDAD NO FUE ALCANZADA YA QUE NO SE HA LOGRADO ATENDER A LAS PERSONAS INTERESADAS EN TRABAJAR EN OTRO ESTADO, POR LO ANTERIOR SE TRABAJARÁ EN LA DIFUSIÓN Y LA ATENCIÓN DEL SERVICIO DE LA MOVILIDAD LABORAL INTERNA CON LA FINALIDAD DE LOGRAR LA META ANUAL ESTABLECIDA. |
| 15 | E066 | APOYAR PROYECTOS DE AUTOEMPLEO SOLIDARIO. | 2101 | Incumplimiento de la meta-LA META PROGRAMADA NO FUE ALCANZADA DEBIDO A QUE SE TUVO UN RETRASO EN LOS PROCESOS DE RECEPCIÓN DE DOCUMENTACIÓN Y ESTO REPERCUTIÓ EN LA ENTREGA DE APOYOS. CABE MENCIONAR QUE SE TRABAJARÁ EN LOS PROCESOS DE ACUERDO A LAS REGLAS DE OPERACIÓN PARA LOGRAR DAR CUMPLIMIENTO A LA META ANUAL ESTABLECIDA. |

Justificación de Actividades con Cumplimiento Mayor al 115.%.

| No. | PP | Actividad | U.R. | Justificación de la Dependencia / Entidad |
|-----|------|-----------------------------------------------------------|------|-----------------------------------------------------------------------------------------------------------------------------------------------------------------------------------------------------------------------------------------------------------|
| 1 | E066 | ATENDER A PERSONAS A TRAVÉS DE BOLSA DE TRABAJO. | 2101 | Resultado excedido-SE REBASÓ LA META DEBIDO A QUE SE TUVO UNA MAYOR DIFUSIÓN DE LAS VACANTES QUE SE TIENEN EN EL SERVICIO DE BOLSA DE TRABAJO, ASÍ MISMO SE TUVO UN INCREMENTO EN LA AFLUENCIA DE PERSONAS QUE SE ENCUENTRAN EN LA BÚSQUEDA DE UN EMPLEO. |
| 2 | E066 | ATENDER A PERSONAS A TRAVÉS DE MOVILIDAD LABORAL EXTERNA. | 2101 | Resultado excedido-LA META PROGRAMADA FUE SUPERADA DEBIDO AL GRAN NÚMERO DE PERSONAS INTERESADAS EN LAS VACANTES QUE SE OFERTAN PARA MIGRAR AL EXTRANJERO DENTRO DE LOS SERVICIOS DE MOVILIDAD LABORAL EXTERNA. |
| 3 | E066 | ATENDER A ADULTOS MAYORES BUSCADORES DE TRABAJO. | 2101 | Resultado excedido-SE SUPERÓ LA META PROGRAMA YA QUE SE TUVO UN INCREMENTO DE LAS PERSONAS ADULTAS MAYORES QUE SE ENCUENTRAN EN BÚSQUEDA DE UN EMPLEO, LO QUE REPRESENTÓ UN INCREMENTO EN LAS ATENCIONES DE ESTE SECTOR. |
| 4 | E066 | ATENDER A PERSONAS CON DISCAPACIDAD. | 2101 | Resultado excedido-LA META PROGRAMADA FUE REBASADA DEBIDO A QUE SE TUVO UN INCREMENTO DE LAS PERSONAS CON DISCAPACIDAD INTERESADAS EN UN EMPLEO, LO CUAL SIGNIFICÓ UN AUMENTO EN LAS ATENCIONES. |