

RAMO 13 TRABAJO Y PREVISIÓN SOCIAL

SECRETARÍA DE TRABAJO

Informe de Evaluación de la Gestión a los
Programas Presupuestarios con corte al
Tercer Trimestre 2023

Diciembre 2023

Nivel de cumplimiento de la Dependencia o Entidad

Con fundamento en lo dispuesto por los artículos 82 primer párrafo, 83 primer párrafo de la Constitución Política del Estado Libre y Soberano de Puebla; 1, 3, 13, 30 fracción XII, 31 fracción IV, 35 fracciones II, XXXVII y XLIV de la Ley Orgánica de la Administración Pública del Estado de Puebla; 1, 54, 63 segundo párrafo, 128 segundo párrafo, 134, 138, 140 fracciones IV y V, y 142 de la Ley de Presupuesto y Gasto Público Responsable del Estado de Puebla; 56 de la Ley de Entidades Paraestatales del Estado de Puebla, aplicable solo para las Entidades de la Administración Pública del Estado de Puebla; 1, 12 fracciones I, VIII y XXV, 14 fracciones XIII y XIV, 28 fracciones XIII, XIV y XVI, 30 fracciones I, III, IV, IX y XIII del Reglamento Interior de la Secretaría de la Función Pública; así como los numerales 3, cuarto párrafo y 8 del Programa Anual de Evaluación para el Ejercicio Fiscal 2023 del Gobierno del Estado de Puebla y el Acuerdo de la Secretaría de la Función Pública del Gobierno del Estado, por el que establece los Lineamientos para el Seguimiento y Evaluación de la Gestión a los Programas Presupuestarios de las Dependencias y Entidades de la Administración Pública Estatal; se realizó la Evaluación de la Gestión a los Programas Presupuestarios con corte al Tercer Trimestre del Ejercicio Fiscal 2023 de las Dependencias y Entidades de la Administración Pública Estatal, con el objetivo de determinar el logro de las metas respecto de los resultados esperados para los indicadores de nivel componente y actividades, para lo cual se consideró la información capturada en el Sistema Estatal de Evaluación, así como la evidencia remitida por:

128 SECRETARÍA DE TRABAJO

Con base en los parámetros establecidos en los lineamientos Décimo Primero al Décimo Séptimo del Acuerdo de la Secretaría de la Función Pública del Gobierno del Estado, por el que establece los Lineamientos para el Seguimiento y Evaluación de la Gestión a los Programas Presupuestarios de las Dependencias y Entidades de la Administración Pública Estatal, se determinó el siguiente nivel de cumplimiento global:



Elaboró:

Miguel Angel Sanchez Melgar
Enlace de la Dirección de Evaluación

Revisó:

Paola Kanchi Willy
Directora de Evaluación

Calificación por Programa Presupuestario

| | Total | Evaluados al 3er. Trimestre |
|----------------------------|-------|-----------------------------|
| Programas Presupuestarios: | 4 | 4 |
| Indicadores: | 15 | 15 |
| Actividades: | 42 | 39 |

0.00% a 89.99% Crítico ■ 90.00% a 94.99% En riesgo ■ 95.00% a 115.00% Aceptable ■ 115.01% o más Excedido ■ NCC= No Contribuye a la Calificación ■ SPP= Sin Programación al Periodo ■





Programa Presupuestario
(PP)

Total:
Evaluados al 3er.
Trimestre:
Aceptable:
En Riesgo:
Crítico:
Excedido:
Porcentaje de
cumplimiento:
Porcentaje de
Cumplimiento del PP:

| Programa Presupuestario (PP) | E063 TRABAJO DIGNO | | | E064 PROGRAMA DE PRODUCTIVIDAD Y CAPACITACIÓN PARA EL EMPLEO | | | E065 FORMEMOS COOPERATIVAS | | | E066 PROGRAMA DE APOYO AL EMPLEO (PAE) | | |
|------------------------------------|--------------------|-------------|---------------|--|-------------|---------------|----------------------------|-------------|---------------|--|-------------|---------------|
| | Componentes | Actividades | Evidencia | Componentes | Actividades | Evidencia | Componentes | Actividades | Evidencia | Componentes | Actividades | Evidencia |
| | 30.00% | 50.00% | 20.00% | 30.00% | 50.00% | 20.00% | 30.00% | 50.00% | 20.00% | 30.00% | 50.00% | 20.00% |
| Total: | 6 | 22 | 20.00% | 2 | 4 | 20.00% | 2 | 4 | 20.00% | 5 | 12 | 20.00% |
| Evaluados al 3er. Trimestre: | 6 | 19 | | 2 | 4 | | 2 | 4 | | 5 | 12 | |
| Aceptable: | 5 | 16 | | 1 | 2 | | 2 | 2 | | 1 | 7 | |
| En Riesgo: | 0 | 0 | | 0 | 0 | | 0 | 0 | | 0 | 1 | |
| Crítico: | 1 | 3 | | 1 | 2 | | 0 | 2 | | 4 | 4 | |
| Excedido: | 0 | 0 | 0 | 0 | 0 | 0 | 0 | 0 | | | | |
| Porcentaje de cumplimiento: | 29.44% | 48.96% | 20.00% | 15.00% | 31.92% | 20.00% | 30.00% | 25.00% | 20.00% | 16.34% | 39.79% | 20.00% |
| Porcentaje de Cumplimiento del PP: | 98.40% | | | 66.92% | | | 75.00% | | | 76.13% | | |

Comportamiento de indicadores de nivel componente y actividades

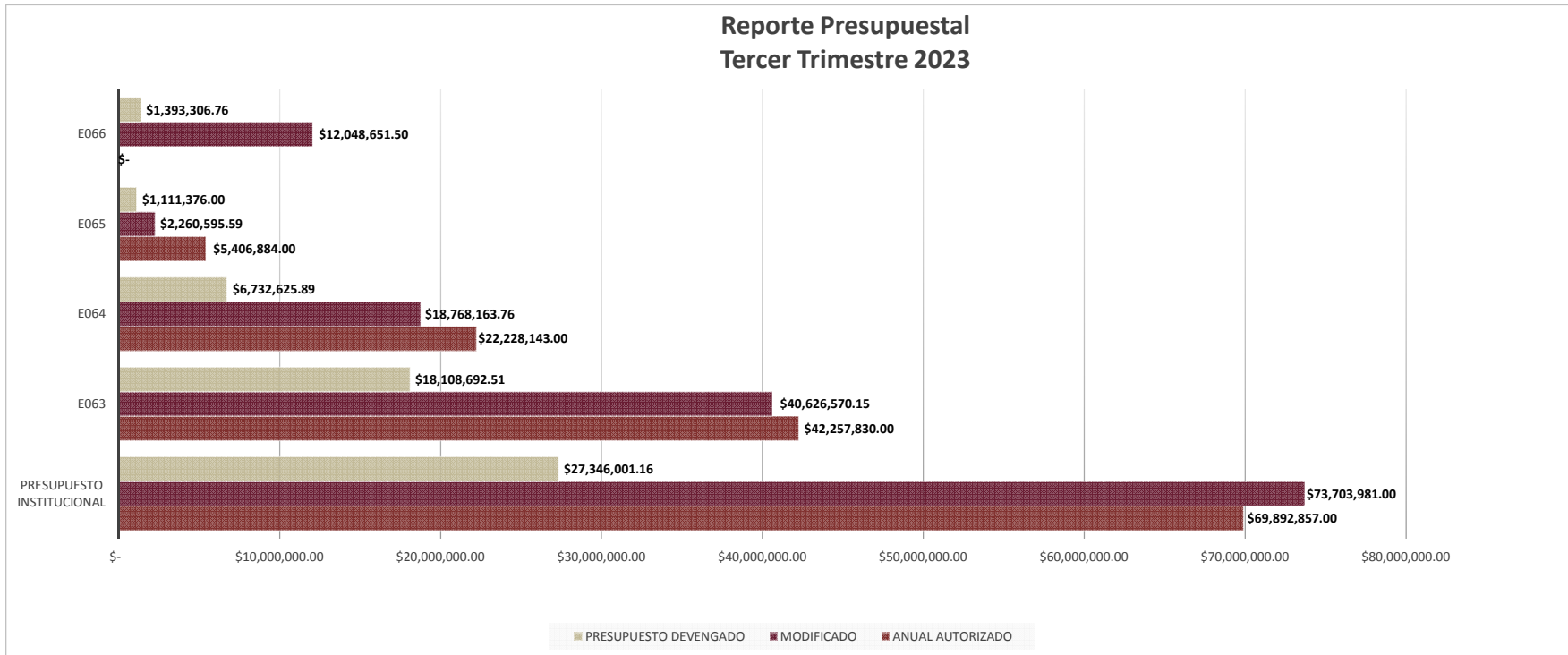
Durante el tercer trimestre, se evaluaron 15 indicadores de nivel componente y 39 actividades.

| Nivel de Cumplimiento | | Semáforo | Indicadores Evaluados | | Actividades Evaluadas | |
|--|---|-----------|-----------------------|------------|-----------------------|------------|
| | | | Cantidad | Porcentaje | Cantidad | Porcentaje |
| Aceptable (95.00% a 115.00%) |  | 7 | 46.67% | 18 | 46.15% | |
| Regular (90.00% a 94.99%) |  | 0 | 0.00% | 1 | 2.56% | |
| Crítico (0% a 89.99%) |  | 6 | 40.00% | 11 | 28.21% | |
| Excedido / Penalizado (+ de 115.00%) (89.99%) |  | 2 | 13.33% | 9 | 23.08% | |
| TOTAL | | 15 | | 39 | | |

Presupuesto Devengado

| No. | PROGRAMA PRESUPUESTARIO | ANUAL AUTORIZADO | AMPLIACIONES | REDUCCIONES | MODIFICADO | PRESUPUESTO DEVENGADO |
|-----|----------------------------|------------------|------------------|------------------|------------------|--------------------------|
| | | \$ 69,892,857.00 | \$ 24,489,942.25 | \$ 20,678,818.25 | \$ 73,703,981.00 | \$ 27,346,001.16 |
| 1 | E063 | \$ 42,257,830.00 | \$ 1,455,197.71 | \$ 3,086,457.56 | \$ 40,626,570.15 | \$ 18,108,692.51 |
| 2 | E064 | \$ 22,228,143.00 | \$ 8,431,480.75 | \$ 11,891,459.99 | \$ 18,768,163.76 | \$ 6,732,625.89 |
| 3 | E065 | \$ 5,406,884.00 | \$ 2,554,612.29 | \$ 5,700,900.70 | \$ 2,260,595.59 | \$ 1,111,376.00 |
| 4 | E066 | | \$ 12,048,651.50 | \$ - | \$ 12,048,651.50 | \$ 1,393,306.76 |

Reporte Presupuestal Tercer Trimestre 2023



Porcentaje de cumplimiento programático y presupuestal

En los Programas Presupuestarios se identifican los siguientes porcentajes de cumplimiento en relación al porcentaje reportado con corte tercer trimestre.

| Programa Presupuestario | Porcentaje de cumplimiento de las metas | Porcentaje de presupuesto devengado |
|--|---|-------------------------------------|
| E063 TRABAJO DIGNO | 98.40% | 44.57% |
| E064 PROGRAMA DE PRODUCTIVIDAD Y CAPACITACIÓN PARA EL EMPLEO | 66.92% | 35.87% |
| E065 FORMEMOS COOPERATIVAS | 75.00% | 49.16% |
| E066 PROGRAMA DE APOYO AL EMPLEO (PAE) | 76.13% | 11.56% |

Transversalidad (Población atendida en el trimestre)

a) Personas beneficiadas atendidas en los Programas Presupuestarios, por sexo



7,092



6,337

b) Personas beneficiadas atendidas en los Programas Presupuestarios, por grupo etario

0 - 18
19 - 30
31 - 40
41 - 50
Más de 50
No específico ✓

c) Personas beneficiadas del Programa Presupuestario de pueblos y comunidades indígenas.

Sí
No ✘

Observaciones y recomendaciones

| Observaciones | Recomendaciones |
|---|--|
| <p>11 actividades presentan nivel de cumplimiento inferior a 90.00%.</p> | <p>Realizar el análisis de las causas por las que no fue posible dar cumplimiento a la meta a fin de identificar qué acciones internas es necesario implementar, a fin de que los resultados permitan mejorar el diseño y operación del Programa Presupuestario para el siguiente periodo a evaluar.</p> |
| <p>9 actividades presentan nivel de cumplimiento mayor a 115.00%. De conformidad con el lineamiento Décimo Segundo del ACUERDO de la Secretaría de la Función Pública del Gobierno del Estado, por el que establece los Lineamientos para el Seguimiento y Evaluación de la Gestión a los Programas Presupuestarios de las Dependencias y Entidades de la Administración Pública Estatal, se realizó una excepción al criterio de penalización, considerando la justificación señalada por la Unidad Responsable.</p> | <p>Analizar el comportamiento de las metas a fin de identificar si el resultado excedido se debe a fallos de planeación que se puedan corregir o a condiciones externas ajenas al programa. De considerarlo necesario, implementar las acciones internas necesarias, a fin de que los resultados permitan mejorar el diseño y operación del Programa Presupuestario para el siguiente periodo a evaluar.</p> |
| <p>6 indicadores de nivel componente presentan nivel de cumplimiento inferior a 90.00%.</p> | <p>Realizar el análisis de las causas por las que no fue posible dar cumplimiento a la meta a fin de identificar qué acciones internas es necesario implementar, a fin de que los resultados permitan mejorar el diseño y operación del Programa Presupuestario para el siguiente periodo a evaluar.</p> |
| <p>2 indicadores de nivel componente presentan nivel de cumplimiento mayor a 115.00%. De conformidad con el lineamiento Décimo Segundo del ACUERDO de la Secretaría de la Función Pública del Gobierno del Estado, por el que establece los Lineamientos para el Seguimiento y Evaluación de la Gestión a los Programas Presupuestarios de las Dependencias y Entidades de la Administración Pública Estatal, se realizó una excepción al criterio de penalización, considerando la justificación señalada por la Unidad Responsable.</p> | <p>Analizar el comportamiento de las metas a fin de identificar si el resultado excedido se debe a fallos de planeación que se puedan corregir o a condiciones externas ajenas al programa. De considerarlo necesario, implementar las acciones internas necesarias, a fin de que los resultados permitan mejorar el diseño y operación del Programa Presupuestario para el siguiente periodo a evaluar.</p> |

Cumplimiento de los Indicadores de nivel componente

E063

98.40%

0.00% a 89.99% Crítico ■ 90.00% a 94.99% En riesgo ■ 95.00% a 115.00% Aceptable ■ 115.01% o más Excedido ■ SPP = Sin Programación al Periodo

| No. UR | UNIDAD RESPONSABLE | COMPONENTE | INDICADOR | UNIDAD DE MEDIDA | COMPORTAMIENTO | No. Variable | Descripción Variable | PROGRAMADO | | | | | Meta Programada | | REALIZADO | | | | | Meta Realizada | | CUMPLIMIENTO (%) | NIVEL DE CUMPLIMIENTO (%) | |
|--------|---|--|--|------------------|----------------|--------------|--|-------------|-------------|-------------|-------------|-------|-----------------|---|-------------|-------------|-------------|-------------|-------|----------------|---|------------------|---------------------------|--------|
| | | | | | | | | TRIMESTRE 1 | TRIMESTRE 2 | TRIMESTRE 3 | TRIMESTRE 4 | TOTAL | Valor Absoluto | % | TRIMESTRE 1 | TRIMESTRE 2 | TRIMESTRE 3 | TRIMESTRE 4 | TOTAL | Valor Absoluto | % | | | |
| 2000 | SUBSECRETARÍA DE EMPLEO, PARTICIPACIÓN E INSPECCIÓN | TALLERES DE ASESORÍA PARA LA CORRECTA INTEGRACIÓN Y FUNCIONAMIENTO DE LAS COMISIONES MIXTAS OTORGADOS. | NÚMERO DE TALLERES DE ASESORÍA REALIZADOS. | TALLER | REGULAR | 1 | NÚMERO DE ASESORÍAS EN NORMATIVIDAD LABORAL A EMPRESAS PROGRAMADAS | 2 | 2 | 1 | 1 | 6 | 5 | | 11 | 12 | 13 | 0 | 36 | 36 | | | 720.00 | 100.00 |
| 2000 | SUBSECRETARÍA DE EMPLEO, PARTICIPACIÓN E INSPECCIÓN | SESIONES DE LA COMISIÓN PARA COMBATIR, PREVENIR Y ERRADICAR EL TRABAJO INFANTIL REALIZADAS. | NÚMERO DE SESIONES DE LA COMISIÓN DE TRABAJO INFANTIL PROGRAMADAS. | SESIÓN | NOMINAL | 1 | NÚMERO DE SESIONES DE LA COMISIÓN DE TRABAJO INFANTIL (CITI) | 1 | 1 | 1 | 1 | 4 | 3 | | 1 | 1 | 1 | 0 | 3 | 3 | | | 100.00 | 100.00 |
| 2000 | SUBSECRETARÍA DE EMPLEO, PARTICIPACIÓN E INSPECCIÓN | SERVICIOS PARA LA JUSTICIA LABORAL CONFERIDOS. | NÚMERO DE JUICIOS CONCLUIDOS. | JUICIO | NOMINAL | 1 | NÚMERO DE JUICIOS LABORALES CONCLUIDOS. | 500 | 500 | 500 | 500 | 2,000 | 1,500 | | 268 | 519 | 546 | 0 | 1333 | 1,333 | | | 88.87 | 88.87 |
| 2000 | SUBSECRETARÍA DE EMPLEO, PARTICIPACIÓN E INSPECCIÓN | VINCULACIÓN PARA EL TRABAJO DIGNO REALIZADO. | NÚMERO DE CAPACITACIONES DIRIGIDAS AL FOMENTO DE TRABAJO DIGNO REALIZADAS. | CAPACITACIÓN | NOMINAL | 1 | FOROS DE CAPACITACIÓN EN REFORMA LABORAL. | 1 | 1 | 1 | 1 | 4 | 3 | | 1 | 1 | 1 | 0 | 3 | 3 | | | 100.00 | 100.00 |

Cumplimiento de los Indicadores de nivel componente

E063

98.40%

0.00% a 89.99% Crítico

90.00% a 94.99% En riesgo

95.00% a 115.00% Aceptable

115.01% o más Excedido

SPP = Sin Programación al Periodo

| No. UR | UNIDAD RESPONSABLE | COMPONENTE | INDICADOR | UNIDAD DE MEDIDA | COMPORTAMIENTO | No. Variable | Descripción Variable | PROGRAMADO | | | | | Meta Programada | | REALIZADO | | | | | Meta Realizada | | CUMPLIMIENTO (%) | NIVEL DE CUMPLIMIENTO (%) |
|--------|---|---|--|------------------|----------------|--------------|--|-------------|-------------|-------------|-------------|--------|-----------------|---|-------------|-------------|-------------|-------------|-------|----------------|---|------------------|---------------------------|
| | | | | | | | | TRIMESTRE 1 | TRIMESTRE 2 | TRIMESTRE 3 | TRIMESTRE 4 | TOTAL | Valor Absoluto | % | TRIMESTRE 1 | TRIMESTRE 2 | TRIMESTRE 3 | TRIMESTRE 4 | TOTAL | Valor Absoluto | % | | |
| 2000 | SUBSECRETARÍA DE EMPLEO, PARTICIPACIÓN E INSPECCIÓN | DE MONITOREO Y ADMINISTRACIÓN DE LA INFORMACIÓN OTORGADA. | NÚMERO DE INFORMES INTEGRADOS. | INFORME | NOMINAL | 1 | NÚMERO DE INFORMES INTEGRADOS | 0 | 1 | 0 | 1 | 2 | 1 | | 0 | 1 | 0 | 0 | 1 | 1 | | 100.00 | 100.00 |
| 2000 | SUBSECRETARÍA DE EMPLEO, PARTICIPACIÓN E INSPECCIÓN | DE ASESORÍA LABORAL Y DEFENSA DE LOS TRABAJADORES OTORGADA. | NÚMERO DE ASESORÍAS EN DERECHOS LABORALES PREVIO A JUICIO. | ASESORÍA | NOMINAL | 1 | NÚMERO DE ASESORÍAS EN DERECHOS LABORALES PREVIO A JUICIO. | 0 | 4,000 | 0 | 6,350 | 10,350 | 4,000 | | 0 | 5,722 | 0 | 0 | 5,722 | 5,722 | | 143.05 | 100.00 |

Nivel de cumplimiento de las actividades

E063 98.40%

0.00% a 89.99% Crítico

90.00% a 94.99% En riesgo

95.00% a 115.00% Aceptable

115.01% o más Excedido

SPP = Sin Programación al Periodo

| No. UR | UNIDAD RESPONSABLE | COMPONENTE | ACTIVIDAD | UNIDAD DE MEDIDA | PROGRAMADO | | | | | REALIZADO | | | | | CUMPLIMIENTO (%) | NIVEL DE CUMPLIMIENTO (%) |
|--------|---|--|---|------------------|-------------|-------------|-------------|-------------|-------|-------------|-------------|-------------|-------------|-------|------------------|---------------------------|
| | | | | | TRIMESTRE 1 | TRIMESTRE 2 | TRIMESTRE 3 | TRIMESTRE 4 | TOTAL | TRIMESTRE 1 | TRIMESTRE 2 | TRIMESTRE 3 | TRIMESTRE 4 | TOTAL | | |
| 2200 | DIRECCIÓN GENERAL DE INSPECCIÓN DEL TRABAJO | TALLERES DE ASESORÍA PARA LA CORRECTA INTEGRACIÓN Y FUNCIONAMIENTO DE LAS COMISIONES MIXTAS OTORGADOS. | REALIZACIÓN DE EVENTOS DE SEGURIDAD Y SALUD EN EL TRABAJO. | EVENO | 0 | 0 | 0 | 1 | 1 | 0 | 0 | 0 | 0 | 0 | SP | |
| 2200 | DIRECCIÓN GENERAL DE INSPECCIÓN DEL TRABAJO | TALLERES DE ASESORÍA PARA LA CORRECTA INTEGRACIÓN Y FUNCIONAMIENTO DE LAS COMISIONES MIXTAS OTORGADOS. | REALIZACIÓN DE TALLERES DE ASESORÍA PARA LA CORRECTA INTEGRACIÓN Y FUNCIONAMIENTO DE LAS COMISIONES MIXTAS DE CAPACITACIÓN, ADIESTRAMIENTO Y PRODUCTIVIDAD. | TALLER | 2 | 2 | 1 | 1 | 6 | 11 | 12 | 13 | 0 | 36 | 720.00 | 100.00 |
| 2200 | DIRECCIÓN GENERAL DE INSPECCIÓN DEL TRABAJO | SESIONES DE LA COMISIÓN PARA COMBATIR, PREVENIR Y ERRADICAR EL TRABAJO INFANTIL REALIZADAS. | EJECUCIÓN DE LAS SESIONES ENTRE LA SOCIEDAD Y GOBIERNO PARA DISMINUIR EL TRABAJO INFANTIL. | SESIÓN | 1 | 1 | 1 | 1 | 4 | 1 | 1 | 1 | 0 | 3 | 100.00 | 100.00 |
| 2200 | DIRECCIÓN GENERAL DE INSPECCIÓN DEL TRABAJO | SESIONES DE LA COMISIÓN PARA COMBATIR, PREVENIR Y ERRADICAR EL TRABAJO INFANTIL REALIZADAS. | REALIZACIÓN DE UN EVENTO EN CONMEMORACIÓN AL DÍA MUNDIAL CONTRA EL TRABAJO INFANTIL. | EVENO | 0 | 0 | 0 | 1 | 1 | 0 | 0 | 0 | 0 | 0 | SP | |

Nivel de cumplimiento de las actividades

E063 98.40%

0.00% a 89.99% Crítico

90.00% a 94.99% En riesgo

95.00% a 115.00% Aceptable

115.01% o más Excedido

SPP = Sin Programación al Periodo

| No. UR | UNIDAD RESPONSABLE | COMPONENTE | ACTIVIDAD | UNIDAD DE MEDIDA | PROGRAMADO | | | | | REALIZADO | | | | | CUMPLIMIENTO (%) | NIVEL DE CUMPLIMIENTO (%) |
|--------|--|--|---|------------------|-------------|-------------|-------------|-------------|-------|-------------|-------------|-------------|-------------|-------|------------------|---------------------------|
| | | | | | TRIMESTRE 1 | TRIMESTRE 2 | TRIMESTRE 3 | TRIMESTRE 4 | TOTAL | TRIMESTRE 1 | TRIMESTRE 2 | TRIMESTRE 3 | TRIMESTRE 4 | TOTAL | | |
| A001 | JUNTA LOCAL DE CONCILIACIÓN Y ARBITRAJE | SERVICIOS PARA LA JUSTICIA LABORAL CONFERIDOS. | CONCLUSIÓN DE JUICIOS LABORALES A TRAVÉS DE LOS DIVERSOS PROCEDIMIENTOS LEGALES EN LAS JUNTAS ESPECIALES. | JUICIO | 500 | 500 | 500 | 500 | 2,000 | 268 | 519 | 546 | 0 | 1,333 | 88.87 | 88.87 |
| A003 | TRIBUNAL DE ARBITRAJE DEL ESTADO DE PUEBLA | SERVICIOS PARA LA JUSTICIA LABORAL CONFERIDOS. | EMISIÓN DE RESOLUCIONES EN EL TRIBUNAL DE ARBITRAJE PARA EVITAR REZAGO. | RESOLUCIÓN | 0 | 220 | 0 | 220 | 440 | 0 | 272 | 0 | 0 | 272 | 123.64 | 100.00 |
| A001 | JUNTA LOCAL DE CONCILIACIÓN Y ARBITRAJE | SERVICIOS PARA LA JUSTICIA LABORAL CONFERIDOS. | EMISIÓN DE LAUDOS PARA EVITAR REZAGO EN LOS EXPEDIENTES DE LA JUNTA LOCAL DE CONCILIACIÓN Y ARBITRAJE. | LAUDO | 375 | 375 | 375 | 375 | 1,500 | 285 | 333 | 368 | 0 | 986 | 87.64 | 87.64 |
| 1000 | OFICINA DEL C. SECRETARIO | SERVICIOS PARA LA JUSTICIA LABORAL CONFERIDOS. | ATENCIÓN A LAS Y LOS CIUDADANOS QUE PIDEN AUDIENCIA CON EL SECRETARIO. | AUDIENCIA | 225 | 225 | 225 | 225 | 900 | 225 | 225 | 225 | 0 | 675 | 100.00 | 100.00 |

Nivel de cumplimiento de las actividades

E063 98.40%

0.00% a 89.99% Crítico

90.00% a 94.99% En riesgo

95.00% a 115.00% Aceptable

115.01% o más Excedido

SPP = Sin Programación al Periodo

| No. UR | UNIDAD RESPONSABLE | COMPONENTE | ACTIVIDAD | UNIDAD DE MEDIDA | PROGRAMADO | | | | | REALIZADO | | | | | CUMPLIMIENTO (%) | NIVEL DE CUMPLIMIENTO (%) |
|--------|---|--|--|------------------|-------------|-------------|-------------|-------------|-------|-------------|-------------|-------------|-------------|-------|------------------|---------------------------|
| | | | | | TRIMESTRE 1 | TRIMESTRE 2 | TRIMESTRE 3 | TRIMESTRE 4 | TOTAL | TRIMESTRE 1 | TRIMESTRE 2 | TRIMESTRE 3 | TRIMESTRE 4 | TOTAL | | |
| A003 | TRIBUNAL DE ARBITRAJE DEL ESTADO DE PUEBLA | SERVICIOS PARA LA JUSTICIA LABORAL | ATENCIÓN EN AUDIENCIAS Y/O DILIGENCIAS EN LOS JUICIOS DE TRABAJADORES DEL APARTADO B. | AUDIENCIA | 0 | 1,000 | 0 | 1,000 | 2,000 | 0 | 1,192 | 0 | 0 | 1,192 | 119.20 | 100.00 |
| 2000 | SUBSECRETARÍA DE EMPLEO, PARTICIPACIÓN E INSPECCIÓN | VINCULACIÓN PARA EL TRABAJO DIGNO REALIZADO. | REALIZACIÓN DE CAPACITACIONES EN REFORMA LABORAL. | CAPACITACIÓN | 1 | 1 | 1 | 1 | 4 | 1 | 1 | 1 | 0 | 3 | 100.00 | 100.00 |
| 2000 | SUBSECRETARÍA DE EMPLEO, PARTICIPACIÓN E INSPECCIÓN | VINCULACIÓN PARA EL TRABAJO DIGNO REALIZADO. | REALIZACIÓN DE REUNIONES DE SEGUIMIENTO PARA ASEGURAR LA OBTENCIÓN EFICAZ DEL PROGRAMA PRESUPUESTARIO. | REUNIÓN | 1 | 1 | 1 | 1 | 4 | 1 | 1 | 1 | 0 | 3 | 100.00 | 100.00 |
| 2000 | SUBSECRETARÍA DE EMPLEO, PARTICIPACIÓN E INSPECCIÓN | VINCULACIÓN PARA EL TRABAJO DIGNO REALIZADO. | EJECUCIÓN DE EVENTOS QUE FORTALEZCAN LA VINCULACIÓN CON EL SECTOR LABORAL. | EVENTO | 0 | 1 | 0 | 1 | 2 | 0 | 1 | 0 | 0 | 1 | 100.00 | 100.00 |

Nivel de cumplimiento de las actividades

E063 98.40%

0.00% a 89.99% Crítico

90.00% a 94.99% En riesgo

95.00% a 115.00% Aceptable

115.01% o más Excedido

SPP = Sin Programación al Periodo

| No. UR | UNIDAD RESPONSABLE | COMPONENTE | ACTIVIDAD | UNIDAD DE MEDIDA | PROGRAMADO | | | | | REALIZADO | | | | | CUMPLIMIENTO (%) | NIVEL DE CUMPLIMIENTO (%) |
|--------|---|--|---|------------------|-------------|-------------|-------------|-------------|--------|-------------|-------------|-------------|-------------|-------|------------------|---------------------------|
| | | | | | TRIMESTRE 1 | TRIMESTRE 2 | TRIMESTRE 3 | TRIMESTRE 4 | TOTAL | TRIMESTRE 1 | TRIMESTRE 2 | TRIMESTRE 3 | TRIMESTRE 4 | TOTAL | | |
| 2000 | SUBSECRETARÍA DE EMPLEO, PARTICIPACIÓN E INSPECCIÓN | VINCULACIÓN PARA EL TRABAJO DIGNO REALIZADO. | CAPACITACIÓN PARA INCENTIVAR EL TRABAJO DIGNO EN EL ESTADO. | CAPACITACIÓN | 2 | 2 | 2 | 1 | 7 | 2 | 2 | 2 | 0 | 6 | 100.00 | 100.00 |
| 2000 | SUBSECRETARÍA DE EMPLEO, PARTICIPACIÓN E INSPECCIÓN | VINCULACIÓN PARA EL TRABAJO DIGNO REALIZADO. | SENSIBILIZACIÓN EN TEMAS DE TRABAJO DIGNO A TRABAJADORES Y EMPLEADORES A TRAVÉS DE LA DIFUSIÓN DE MATERIAL GRÁFICO. | MATERIAL | 0 | 4,000 | 3,000 | 3,000 | 10,000 | 0 | 4,000 | 3,000 | 0 | 7,000 | 100.00 | 100.00 |
| 1100 | DIRECCIÓN GENERAL DE INFORMACIÓN LABORAL | MONITOREO Y ADMINISTRACIÓN DE LA INFORMACIÓN LABORAL OTORGADA. | EJECUCIÓN DE SESIONES DEL SEMINARIO SOBRE LA SITUACIÓN ECONÓMICA Y LABORAL. | SESIÓN | 1 | 1 | 1 | 1 | 4 | 1 | 1 | 1 | 0 | 3 | 100.00 | 100.00 |
| 1100 | DIRECCIÓN GENERAL DE INFORMACIÓN LABORAL | MONITOREO Y ADMINISTRACIÓN DE LA INFORMACIÓN LABORAL OTORGADA. | EJECUCIÓN DE EVENTO SOBRE EL APROVECHAMIENTO DE LA INFORMACIÓN ESTADÍSTICA LABORAL CON PERSPECTIVA DE GÉNERO. | EVENTO | 0 | 0 | 0 | 1 | 1 | 0 | 0 | 0 | 0 | 0 | SP | |

Nivel de cumplimiento de las actividades

E063 98.40%

0.00% a 89.99% Crítico

90.00% a 94.99% En riesgo

95.00% a 115.00% Aceptable

115.01% o más Excedido

SPP = Sin Programación al Periodo

| No. UR | UNIDAD RESPONSABLE | COMPONENTE | ACTIVIDAD | UNIDAD DE MEDIDA | PROGRAMADO | | | | | REALIZADO | | | | | CUMPLIMIENTO (%) | NIVEL DE CUMPLIMIENTO (%) |
|--------|--|--|---|---------------------|-------------|-------------|-------------|-------------|-------|-------------|-------------|-------------|-------------|-------|------------------|---------------------------|
| | | | | | TRIMESTRE 1 | TRIMESTRE 2 | TRIMESTRE 3 | TRIMESTRE 4 | TOTAL | TRIMESTRE 1 | TRIMESTRE 2 | TRIMESTRE 3 | TRIMESTRE 4 | TOTAL | | |
| 1100 | DIRECCIÓN GENERAL DE INFORMACIÓN LABORAL | MONITOREO Y ADMINISTRACIÓN DE LA INFORMACIÓN LABORAL OTORGADA. | EVALUACIÓN AL IMPACTO Y ALCANCE DE LAS HERRAMIENTAS DIGITALES DE LA SECRETARÍA DE TRABAJO. | EVALUACIÓN | 1 | 1 | 1 | 1 | 4 | 1 | 1 | 1 | 0 | 3 | 100.00 | 100.00 |
| 1100 | DIRECCIÓN GENERAL DE INFORMACIÓN LABORAL | MONITOREO Y ADMINISTRACIÓN DE LA INFORMACIÓN LABORAL OTORGADA. | GENERACIÓN DE CÁPSULAS INFORMATIVAS PARA LA PROMOCIÓN DE TEMAS SOCIO LABORALES. | CÁPSULA INFORMATIVA | 20 | 20 | 25 | 25 | 90 | 20 | 20 | 25 | 0 | 65 | 100.00 | 100.00 |
| 1100 | DIRECCIÓN GENERAL DE INFORMACIÓN LABORAL | MONITOREO Y ADMINISTRACIÓN DE LA INFORMACIÓN LABORAL OTORGADA. | PUBLICACIÓN DE GACETAS "SECTORLAB" PARA INFORMAR SOBRE LA SITUACIÓN LABORAL EN PUEBLA Y ACCIONES DE LA SECRETARÍA DE TRABAJO A TRAVÉS DE LA PÁGINA OFICIAL DE LA DEPENDENCIA. | PUBLICACIÓN | 3 | 3 | 3 | 3 | 12 | 3 | 3 | 3 | 0 | 9 | 100.00 | 100.00 |
| A002 | PROCURADURÍA DE DEFENSA DEL TRABAJO | LA ASESORÍA LABORAL Y DEFENSA DE LOS TRABAJADORES OTORGADA. | ELABORACIÓN DE DEMANDAS PARA PERSONAS QUE REQUIEREN REPRESENTACIÓN LEGAL. | DEMANDA | 100 | 100 | 150 | 150 | 500 | 132 | 128 | 171 | 0 | 431 | 123.14 | 100.00 |

Nivel de cumplimiento de las actividades

E063 98.40%

0.00% a 89.99% Crítico

90.00% a 94.99% En riesgo

95.00% a 115.00% Aceptable

115.01% o más Excedido

SPP = Sin Programación al Periodo

| No. UR | UNIDAD RESPONSABLE | COMPONENTE | ACTIVIDAD | UNIDAD DE MEDIDA | PROGRAMADO | | | | | REALIZADO | | | | | CUMPLIMIENTO (%) | NIVEL DE CUMPLIMIENTO (%) |
|--------|-------------------------------------|---|---|------------------|-------------|-------------|-------------|-------------|-------|-------------|-------------|-------------|-------------|-------|------------------|---------------------------|
| | | | | | TRIMESTRE 1 | TRIMESTRE 2 | TRIMESTRE 3 | TRIMESTRE 4 | TOTAL | TRIMESTRE 1 | TRIMESTRE 2 | TRIMESTRE 3 | TRIMESTRE 4 | TOTAL | | |
| A002 | PROCURADURÍA DE DEFENSA DEL TRABAJO | LA ASESORÍA LABORAL Y DEFENSA DE LOS TRABAJADORES OTORGADA. | REPRESENTACIÓN A PERSONAS EN AUDIENCIAS DE JUICIOS LABORALES. | PERSONA | 0 | 2,500 | 0 | 2,500 | 5,000 | 0 | 2,096 | 0 | 0 | 2,096 | 83.84 | 83.84 |
| A002 | PROCURADURÍA DE DEFENSA DEL TRABAJO | LA ASESORÍA LABORAL Y DEFENSA DE LOS TRABAJADORES OTORGADA. | ELABORACIÓN DE CONVENIOS DENTRO DE JUICIO EN BENEFICIO DE TRABAJADORES O SUS BENEFICIARIOS. | CONVENIO | 20 | 20 | 40 | 40 | 120 | 54 | 44 | 44 | 0 | 142 | 177.50 | 100.00 |



Cumplimiento de los Indicadores de nivel componente

E064

66.92%

0.00% a 89.99% Crítico ■ 90.00% a 94.99% En riesgo ■ 95.00% a 115.00% Aceptable ■ 115.01% o más Excedido ■ SPP = Sin Programación al Periodo

| No. UR | UNIDAD RESPONSABLE | COMPONENTE | INDICADOR | UNIDAD DE MEDIDA | COMPORTAMIENTO | No. Variable | Descripción Variable | PROGRAMADO | | | | | Meta Programada | | REALIZADO | | | | | Meta Realizada | | CUMPLIMIENTO (%) | NIVEL DE CUMPLIMIENTO (%) |
|--------|---|--|--|------------------|----------------|--------------|--|-------------|-------------|-------------|-------------|-------|-----------------|---|-------------|-------------|-------------|-------------|-------|----------------|--------|------------------|---------------------------|
| | | | | | | | | TRIMESTRE 1 | TRIMESTRE 2 | TRIMESTRE 3 | TRIMESTRE 4 | TOTAL | Valor Absoluto | % | TRIMESTRE 1 | TRIMESTRE 2 | TRIMESTRE 3 | TRIMESTRE 4 | TOTAL | Valor Absoluto | % | | |
| 2100 | DIRECCIÓN GENERAL DE EMPLEO Y PARTICIPACIÓN | APOYOS FINANCIEROS O EN ESPECIE PARA DESARROLLAR O CONSOLIDAR PROYECTOS PRODUCTIVOS OTORGADOS. | NÚMERO DE PERSONAS APOYADAS MEDIANTE EL SUBPROGRAMA PROYECTOS PRODUCTIVOS CON APOYOS FINANCIEROS O CON EQUIPO MAQUINARIA HERRAMIENTA | CONVOCATORIA | NOMINAL | 1 | PERSONAS APOYADAS MEDIANTE PROYECTOS PRODUCTIVOS | 0 | 100 | 0 | 339 | 439 | 100 | | 0 | 0 | 0 | 0 | 0 | 0 | 0.00 | 0.00 | |
| 2100 | DIRECCIÓN GENERAL DE EMPLEO Y PARTICIPACIÓN | CURSOS DE CAPACITACIÓN EN COMPETENCIAS LABORALES IMPARTIDOS. | PERSONAS APOYADAS MEDIANTE EL SUBPROGRAMA CAPACITACIÓN PARA EL EMPLEO. | PERSONA | NOMINAL | 1 | NÚMERO DE PERSONAS BENEFICIADAS CON CURSOS DE CAPACITACIÓN | 0 | 750 | 0 | 2,700 | 3,450 | 750 | | 0 | 750 | 0 | 0 | 750 | 750 | 100.00 | 100.00 | |

Nivel de cumplimiento de las actividades

E064 66.92%

0.00% a 89.99% Crítico

90.00% a 94.99% En riesgo

95.00% a 115.00% Aceptable

115.01% o más Excedido

SPP = Sin Programación al Periodo

| No. UR | UNIDAD RESPONSABLE | COMPONENTE | ACTIVIDAD | UNIDAD DE MEDIDA | PROGRAMADO | | | | | REALIZADO | | | | | CUMPLIMIENTO (%) | NIVEL DE CUMPLIMIENTO (%) |
|--------|---|--|--|------------------|-------------|-------------|-------------|-------------|-------|-------------|-------------|-------------|-------------|-------|------------------|---------------------------|
| | | | | | TRIMESTRE 1 | TRIMESTRE 2 | TRIMESTRE 3 | TRIMESTRE 4 | TOTAL | TRIMESTRE 1 | TRIMESTRE 2 | TRIMESTRE 3 | TRIMESTRE 4 | TOTAL | | |
| 2100 | DIRECCIÓN GENERAL DE EMPLEO Y PARTICIPACIÓN | APOYOS FINANCIEROS O EN ESPECIE PARA DESARROLLAR O CONSOLIDAR PROYECTOS PRODUCTIVOS OTORGADOS. | GESTIÓN DE ESPACIOS PARA EL DIÁLOGO Y DIFUSIÓN DE LOS PROGRAMAS DE APOYO A PROYECTOS PRODUCTIVOS | EVENTO | 1 | 0 | 1 | 0 | 2 | 1 | 0 | 1 | 0 | 2 | 100.00 | 100.00 |
| 2100 | DIRECCIÓN GENERAL DE EMPLEO Y PARTICIPACIÓN | APOYOS FINANCIEROS O EN ESPECIE PARA DESARROLLAR O CONSOLIDAR PROYECTOS PRODUCTIVOS OTORGADOS. | GESTIÓN PARA EL OTORGAMIENTO DE APOYOS A GRUPOS ORGANIZADOS DE PERSONAS CON PROYECTOS PRODUCTIVOS | APOYO | 0 | 71 | 80 | 0 | 151 | 0 | 0 | 0 | 0 | 0 | 0.00 | 0.00 |
| 2100 | DIRECCIÓN GENERAL DE EMPLEO Y PARTICIPACIÓN | CURSOS DE CAPACITACIÓN EN COMPETENCIAS LABORALES IMPARTIDOS. | IMPARTICIÓN DE CURSOS DE CAPACITACIÓN EN LAS VERTIENTES DE EMPRENDIMIENTO, OFICIOS Y TÉCNICO/PROFESIONISTA | CAPACITACIÓN | 0 | 75 | 166 | 0 | 241 | 0 | 50 | 65 | 0 | 115 | 47.72 | 47.72 |
| 2100 | DIRECCIÓN GENERAL DE EMPLEO Y PARTICIPACIÓN | CURSOS DE CAPACITACIÓN EN COMPETENCIAS LABORALES IMPARTIDOS. | OTORGAR 121 ESTIMULOS PARA LA IMPARTICIÓN DE CAPACITACIONES POR PARTE DE PERSONAS CAPACITADORAS | ESTÍMULO | 0 | 25 | 80 | 16 | 121 | 0 | 25 | 88 | 0 | 113 | 107.62 | 107.62 |

Cumplimiento de los Indicadores de nivel componente

E065

75.00%

0.00% a 89.99% Crítico

90.00% a 94.99% En riesgo

95.00% a 115.00% Aceptable

115.01% o más Excedido

SPP = Sin Programación al Periodo

| No. UR | UNIDAD RESPONSABLE | COMPONENTE | INDICADOR | UNIDAD DE MEDIDA | COMPORTAMIENTO | No. Variable | Descripción Variable | PROGRAMADO | | | | | Meta Programada | | REALIZADO | | | | | Meta Realizada | | CUMPLIMIENTO (%) | NIVEL DE CUMPLIMIENTO (%) |
|--------|---|--|--|------------------|----------------|--------------|--|-------------|-------------|-------------|-------------|-------|-----------------|---|-------------|-------------|-------------|-------------|-------|----------------|---|------------------|---------------------------|
| | | | | | | | | TRIMESTRE 1 | TRIMESTRE 2 | TRIMESTRE 3 | TRIMESTRE 4 | TOTAL | Valor Absoluto | % | TRIMESTRE 1 | TRIMESTRE 2 | TRIMESTRE 3 | TRIMESTRE 4 | TOTAL | Valor Absoluto | % | | |
| 2100 | DIRECCIÓN GENERAL DE EMPLEO Y PARTICIPACIÓN | APOYOS A ORGANIZACIONES SOCIALES PARA LA PROTOCOLIZACIÓN DE LAS SOCIEDADES COOPERATIVAS ANTE NOTARIO PÚBLICO ENTREGADOS. | NÚMERO DE PERSONAS ASESORADAS PARA LA CONSTITUCIÓN DE UNA SOCIEDAD COOPERATIVA. | ENTRENAMIENTO | ASCENDENTE | 1 | NÚMERO DE PERSONAS INTERESADAS EN CONSTRUIR UNA SOCIEDAD COOPERATIVA | 0 | 50 | 50 | 381 | 481 | 100 | | 0 | 50 | 50 | 0 | 100 | 100 | | 100.00 | 100.00 |
| 2100 | DIRECCIÓN GENERAL DE EMPLEO Y PARTICIPACIÓN | ESTÍMULOS A EMPRESAS SOCIALES PARA LA CAPACITACIÓN, FORTALECIMIENTO Y LA COMERCIALIZACIÓN ENTREGADOS. | NUMERO DE EMPRESAS SOCIALES ATENDIDAS Y ASESORADAS EN MATERIA DE APOYOS PARA LA CAPACITACIÓN, EL FORTALECIMIENTO Y EL IMPULSO DEL COOPERATIVISMO Y LA ECONOMÍA SOCIAL. | APOYO | ASCENDENTE | 1 | EMPRESAS SOCIALES A LAS QUE SE LES BRINDA INFORMACIÓN ACERCA DE LA CAPACITACIÓN Y LOS APOYOS EN EQUIPO, MAQUINARIA Y/O HERRAMIENTA | 0 | 25 | 0 | 25 | 50 | 25 | | 0 | 25 | 0 | 0 | 25 | 25 | | 100.00 | 100.00 |

Nivel de cumplimiento de las actividades

E065 75.00%

0.00% a 89.99% Crítico

90.00% a 94.99% En riesgo

95.00% a 115.00% Aceptable

115.01% o más Excedido

SPP = Sin Programación al Periodo

| No. UR | UNIDAD RESPONSABLE | COMPONENTE | ACTIVIDAD | UNIDAD DE MEDIDA | PROGRAMADO | | | | | REALIZADO | | | | | CUMPLIMIENTO (%) | NIVEL DE CUMPLIMIENTO (%) |
|--------|---|--|--|------------------|-------------|-------------|-------------|-------------|-------|-------------|-------------|-------------|-------------|-------|------------------|---------------------------|
| | | | | | TRIMESTRE 1 | TRIMESTRE 2 | TRIMESTRE 3 | TRIMESTRE 4 | TOTAL | TRIMESTRE 1 | TRIMESTRE 2 | TRIMESTRE 3 | TRIMESTRE 4 | TOTAL | | |
| 2100 | DIRECCIÓN GENERAL DE EMPLEO Y PARTICIPACIÓN | APOYOS A ORGANIZACIONES SOCIALES PARA LA PROTOCOLIZACIÓN DE SOCIEDADES COOPERATIVAS ANTE NOTARIO PÚBLICO ENTREGADOS. | CONSTITUCIÓN LEGAL DE GRUPOS PRODUCTIVOS INTERESADOS EN FORMAR SOCIEDADES COOPERATIVAS | GRUPO | 0 | 1 | 21 | 30 | 52 | 0 | 0 | 0 | 0 | 0 | 0.00 | 0.00 |
| 2100 | DIRECCIÓN GENERAL DE EMPLEO Y PARTICIPACIÓN | ESTÍMULOS A EMPRESAS SOCIALES PARA LA CAPACITACIÓN, EL FORTALECIMIENTO Y LA COMERCIALIZACIÓN ENTREGADOS. | CAPACITACION A PERSONAS INTERESADAS EN LA ECONOMÍA SOCIAL Y SOLIDARIA | PERSONA | 0 | 25 | 25 | 0 | 50 | 0 | 100 | 0 | 0 | 100 | 200.00 | 100.00 |
| 2100 | DIRECCIÓN GENERAL DE EMPLEO Y PARTICIPACIÓN | ESTÍMULOS A EMPRESAS SOCIALES PARA LA CAPACITACIÓN, EL FORTALECIMIENTO Y LA COMERCIALIZACIÓN ENTREGADOS. | EJECUCIÓN DE ENTREGAS MEDIANTE FINANCIAMIENTO U OTORGAMIENTO DE EQUIPO, MAQUINARIA Y/O HERRAMIENTA A EMPRESAS SOCIALES. | EMPRESA | 0 | 26 | 1 | 1 | 28 | 0 | 0 | 0 | 0 | 0 | 0.00 | 0.00 |
| 2100 | DIRECCIÓN GENERAL DE EMPLEO Y PARTICIPACIÓN | ESTÍMULOS A EMPRESAS SOCIALES PARA LA CAPACITACIÓN, EL FORTALECIMIENTO Y LA COMERCIALIZACIÓN ENTREGADOS. | REALIZACIÓN DE EVENTO PARA LA COMERCIALIZACIÓN DE PRODUCTOS Y/O SERVICIOS DE ORGANISMOS DEL SECTOR SOCIAL DE LA ECONOMÍA | EVENTO | 0 | 0 | 1 | 0 | 1 | 0 | 0 | 1 | 0 | 1 | 100.00 | 100.00 |

Cumplimiento de los Indicadores de nivel componente

E066

76.13%

0.00% a 89.99% Crítico

90.00% a 94.99% En riesgo

95.00% a 115.00% Aceptable

115.01% o más Excedido

SPP = Sin Programación al Periodo

| No. UR | UNIDAD RESPONSABLE | COMPONENTE | INDICADOR | UNIDAD DE MEDIDA | COMPORTAMIENTO | No. Variable | Descripción Variable | PROGRAMADO | | | | | Meta Programada | | REALIZADO | | | | | Meta Realizada | | CUMPLIMIENTO (%) | NIVEL DE CUMPLIMIENTO (%) | |
|--------|---|---|--|------------------|----------------|--------------|--|-------------|-------------|-------------|-------------|--------|-----------------|---|-------------|-------------|-------------|-------------|--------|----------------|---|------------------|---------------------------|--------|
| | | | | | | | | TRIMESTRE 1 | TRIMESTRE 2 | TRIMESTRE 3 | TRIMESTRE 4 | TOTAL | Valor Absoluto | % | TRIMESTRE 1 | TRIMESTRE 2 | TRIMESTRE 3 | TRIMESTRE 4 | TOTAL | Valor Absoluto | % | | | |
| 2101 | DIRECCIÓN DEL SERVICIO NACIONAL DE EMPLEO | PERSONAS BUSCADORAS DE EMPLEO EN EL ESTADO ATENDIDAS. | NÚMERO DE PERSONAS ATENDIDAS EN INTERMEDIACIÓN LABORAL. | PERSONA | ASCENDENTE | 1 | NÚMERO DE PERSONAS ATENDIDAS MEDIANTE INTERMEDIACIÓN LABORAL. | 7,231 | 10,645 | 8,939 | 9,478 | 36,293 | 26,815 | | 9,032 | 6,406 | 8,106 | 0 | 23,544 | 23,544 | | | 87.80 | 87.80 |
| 2101 | DIRECCIÓN DEL SERVICIO NACIONAL DE EMPLEO | PERSONAS QUE SE ENCUENTRAN EN LA BÚSQUEDA DE UN EMPLEO DISTINTO A SU LUGAR DE ORIGEN ATENDIDAS EN MOVILIDAD LABORAL | NÚMERO DE PERSONAS ATENDIDAS A TRAVÉS DE MOVILIDAD LABORAL. | PERSONA | ASCENDENTE | 1 | NÚMERO DE PERSONAS ATENDIDAS EN MOVILIDAD LABORAL | 1,618 | 771 | 262 | 249 | 2,900 | 2,651 | | 1,797 | 709 | 213 | 0 | 2,719 | 2,719 | | | 102.57 | 102.57 |
| 2101 | DIRECCIÓN DEL SERVICIO NACIONAL DE EMPLEO | PERSONAS ADULTAS MAYORES Y PERSONAS CON DISCAPACIDAD ATENDIDAS. | NÚMERO DE PERSONAS ADULTAS MAYORES Y PERSONAS CON DISCAPACIDAD ATENDIDAS A TRAVÉS DEL PROGRAMA DE APOYO AL EMPLEO | PERSONA | ASCENDENTE | 1 | NÚMERO DE ADULTOS MAYORES Y PERSONAS CON DISCAPACIDAD ATENDIDAS. | 1,079 | 1,858 | 1,638 | 1,425 | 6,000 | 4,575 | | 1526 | 951 | 1270 | 0 | 3747 | 3,747 | | | 81.90 | 81.90 |
| 2101 | DIRECCIÓN DEL SERVICIO NACIONAL DE EMPLEO | APOYOS A INICIATIVAS DE EMPRENDIMIENTO A TRAVÉS DEL PROGRAMA COMPLEMENTARIO DE EQUIPAMIENTO PARA PROFESIONISTAS ENTREGADOS. | NÚMERO DE APOYOS ENTREGADOS A INICIATIVAS DE EMPRENDIMIENTO A TRAVÉS DEL PROGRAMA COMPLEMENTARIO DE EQUIPAMIENTO PARA PROFESIONISTAS | PERSONA | ASCENDENTE | 1 | NÚMERO DE APOYOS ENTREGADOS A INICIATIVAS DE EMPRENDIMIENTO A TRAVÉS DEL PROGRAMA COMPLEMENTARIO DE EQUIPAMIENTO PARA PROFESIONISTAS | 0 | 0 | 10 | 26 | 36 | 10 | | 0 | 0 | 0 | 0 | 0 | 0 | | | 0.00 | 0.00 |
| 2101 | DIRECCIÓN DEL SERVICIO NACIONAL DE EMPLEO | APOYO A INICIATIVAS DE EMPRENDIMIENTO PARA ARTISTAS A TRAVÉS DEL PROGRAMA COMPLEMENTARIO DE EQUIPAMIENTO PARA ARTISTAS ENTREGADOS | NÚMERO DE APOYOS ENTREGADOS A INICIATIVAS DE EMPRENDIMIENTO PARA ARTISTAS A TRAVÉS DEL PROGRAMA COMPLEMENTARIO DE EQUIPAMIENTO PARA ARTISTAS | APOYO | ASCENDENTE | 1 | NÚMERO DE APOYOS ENTREGADOS A INICIATIVAS DE EMPRENDIMIENTO PARA ARTISTAS A TRAVÉS DEL PROGRAMA COMPLEMENTARIO DE EQUIPAMIENTO PARA ARTISTAS | 0 | 0 | 14 | 40 | 54 | 14 | | 0 | 0 | 0 | 0 | 0 | 0 | | | 0.00 | 0.00 |

Nivel de cumplimiento de las actividades

E066 76.13%

0.00% a 89.99% Crítico

90.00% a 94.99% En riesgo

95.00% a 115.00% Aceptable

115.01% o más Excedido

SPP = Sin Programación al Periodo

| No. UR | UNIDAD RESPONSABLE | COMPONENTE | ACTIVIDAD | UNIDAD DE MEDIDA | PROGRAMADO | | | | | REALIZADO | | | | | CUMPLIMIENTO (%) | NIVEL DE CUMPLIMIENTO (%) |
|--------|---|---|---|------------------|-------------|-------------|-------------|-------------|--------|-------------|-------------|-------------|-------------|--------|------------------|---------------------------|
| | | | | | TRIMESTRE 1 | TRIMESTRE 2 | TRIMESTRE 3 | TRIMESTRE 4 | TOTAL | TRIMESTRE 1 | TRIMESTRE 2 | TRIMESTRE 3 | TRIMESTRE 4 | TOTAL | | |
| 2101 | DIRECCIÓN DEL SERVICIO NACIONAL DE EMPLEO | PERSONAS BUSCADORAS DE EMPLEO EN EL ESTADO ATENDIDAS. | ATENDER A PERSONAS MEDIANTE FERIAS DE EMPLEO. | PERSONA | 2,030 | 4,800 | 3,985 | 2,385 | 13,200 | 4,147 | 2,492 | 3,599 | 0 | 10,238 | 94.66 | 94.66 |
| 2101 | DIRECCIÓN DEL SERVICIO NACIONAL DE EMPLEO | PERSONAS BUSCADORAS DE EMPLEO EN EL ESTADO ATENDIDAS. | ATENDER A PERSONAS A TRAVÉS DE BOLSA DE TRABAJO. | PERSONA | 5,201 | 5,845 | 4,954 | 7,093 | 23,093 | 4,885 | 3,914 | 4,507 | 0 | 13,306 | 83.16 | 83.16 |
| 2101 | DIRECCIÓN DEL SERVICIO NACIONAL DE EMPLEO | PERSONAS QUE SE ENCUENTRAN EN LA BÚSQUEDA DE UN EMPLEO DISTINTO A SU LUGAR DE ORIGEN ATENDIDAS EN MOVILIDAD LABORAL | ATENDER A PERSONAS A TRAVÉS DE MOVILIDAD LABORAL EXTERNA. | PERSONA | 1,486 | 681 | 127 | 119 | 2,413 | 1,707 | 470 | 107 | 0 | 2,284 | 99.56 | 99.56 |
| 2101 | DIRECCIÓN DEL SERVICIO NACIONAL DE EMPLEO | PERSONAS QUE SE ENCUENTRAN EN LA BÚSQUEDA DE UN EMPLEO DISTINTO A SU LUGAR DE ORIGEN ATENDIDAS EN MOVILIDAD LABORAL | ATENDER A PERSONAS A TRAVÉS DE MOVILIDAD LABORAL INTERNA. | PERSONA | 132 | 90 | 135 | 130 | 487 | 90 | 239 | 106 | 0 | 435 | 121.85 | 100.00 |

Nivel de cumplimiento de las actividades

E066 76.13%

0.00% a 89.99% Crítico

90.00% a 94.99% En riesgo

95.00% a 115.00% Aceptable

115.01% o más Excedido

SPP = Sin Programación al Periodo

| No. UR | UNIDAD RESPONSABLE | COMPONENTE | ACTIVIDAD | UNIDAD DE MEDIDA | PROGRAMADO | | | | | REALIZADO | | | | | CUMPLIMIENTO (%) | NIVEL DE CUMPLIMIENTO (%) |
|--------|---|---|--|------------------|-------------|-------------|-------------|-------------|-------|-------------|-------------|-------------|-------------|-------|------------------|---------------------------|
| | | | | | TRIMESTRE 1 | TRIMESTRE 2 | TRIMESTRE 3 | TRIMESTRE 4 | TOTAL | TRIMESTRE 1 | TRIMESTRE 2 | TRIMESTRE 3 | TRIMESTRE 4 | TOTAL | | |
| 2101 | DIRECCIÓN DEL SERVICIO NACIONAL DE EMPLEO | PERSONAS ADULTAS CON MAYORES Y DISCAPACIDAD | ATENDER A ADULTOS MAYORES BUSCADORES DE TRABAJO. | PERSONA | 859 | 1,688 | 1,498 | 1,285 | 5,330 | 1,271 | 876 | 1,082 | 0 | 3,229 | 79.83 | 79.83 |
| 2101 | DIRECCIÓN DEL SERVICIO NACIONAL DE EMPLEO | PERSONAS ADULTAS CON MAYORES Y DISCAPACIDAD | ATENDER A PERSONAS CON DISCAPACIDAD. | PERSONA | 220 | 170 | 140 | 140 | 670 | 255 | 75 | 188 | 0 | 518 | 97.74 | 97.74 |
| 2101 | DIRECCIÓN DEL SERVICIO NACIONAL DE EMPLEO | APOYOS A INICIATIVAS DE EMPRENDIMIENTO A TRAVES DEL PROGRAMA COMPLEMENTARIO DE EQUIPAMIENTO PARA PROFESIONISTAS ENTREGADOS. | PUBLICACIÓN Y DIFUSIÓN DE CONVOCATORIA DEL PROGRAMA COMPLEMENTARIO DE EQUIPAMIENTO PARA PROFESIONISTAS | CONVOCATORIA | 0 | 1 | 0 | 0 | 1 | 0 | 1 | 0 | 0 | 1 | 100.00 | 100.00 |
| 2101 | DIRECCIÓN DEL SERVICIO NACIONAL DE EMPLEO | APOYOS A INICIATIVAS DE EMPRENDIMIENTO A TRAVES DEL PROGRAMA COMPLEMENTARIO DE EQUIPAMIENTO PARA PROFESIONISTAS ENTREGADOS. | RECEPCIÓN DE SOLICITUDES DE PERSONAS INTERESADAS EN EL PROGRAMA COMPLEMENTARIO DE EQUIPAMIENTO PARA PROFESIONISTAS | SOLICITUD | 0 | 85 | 0 | 0 | 85 | 0 | 363 | 0 | 0 | 363 | 427.06 | 100.00 |



Nivel de cumplimiento de las actividades

E066 76.13%

0.00% a 89.99% Crítico

90.00% a 94.99% En riesgo

95.00% a 115.00% Aceptable

115.01% o más Excedido

SPP = Sin Programación al Periodo

| No. UR | UNIDAD RESPONSABLE | COMPONENTE | ACTIVIDAD | UNIDAD DE MEDIDA | PROGRAMADO | | | | | REALIZADO | | | | | CUMPLIMIENTO (%) | NIVEL DE CUMPLIMIENTO (%) |
|--------|---|---|--|------------------|-------------|-------------|-------------|-------------|-------|-------------|-------------|-------------|-------------|-------|------------------|---------------------------|
| | | | | | TRIMESTRE 1 | TRIMESTRE 2 | TRIMESTRE 3 | TRIMESTRE 4 | TOTAL | TRIMESTRE 1 | TRIMESTRE 2 | TRIMESTRE 3 | TRIMESTRE 4 | TOTAL | | |
| 2101 | DIRECCIÓN DEL SERVICIO NACIONAL DE EMPLEO | APOYOS A INICIATIVAS DE EMPRENDIMIENTO A TRAVÉS DEL PROGRAMA COMPLEMENTARIO PARA PROFESIONISTAS ENTREGADOS. | REALIZACIÓN DE SESIÓN DEL COMITÉ INTERNO DE EVALUACIÓN (CIE), PARA LA ELEGIBILIDAD DEL PROGRAMA COMPLEMENTARIO DE EQUIPAMIENTO PARA PROFESIONISTAS | SESIÓN | 0 | 0 | 1 | 0 | 1 | 0 | 0 | 0 | 0 | 0 | 0.00 | 0.00 |
| 2101 | DIRECCIÓN DEL SERVICIO NACIONAL DE EMPLEO | APOYO A INICIATIVAS DE EMPRENDIMIENTO PARA ARTISTAS A TRAVÉS DEL PROGRAMA COMPLEMENTARIO DE EQUIPAMIENTO PARA ARTISTAS ENTREGADOS | PUBLICACIÓN Y DIFUSIÓN DE CONVOCATORIA DEL PROGRAMA COMPLEMENTARIO DE EQUIPAMIENTO PARA ARTISTAS | CONVOCATORIA | 0 | 1 | 0 | 0 | 1 | 0 | 1 | 0 | 0 | 1 | 100.00 | 100.00 |
| 2101 | DIRECCIÓN DEL SERVICIO NACIONAL DE EMPLEO | APOYO A INICIATIVAS DE EMPRENDIMIENTO PARA ARTISTAS A TRAVÉS DEL PROGRAMA COMPLEMENTARIO DE EQUIPAMIENTO PARA ARTISTAS ENTREGADOS | RECEPCIÓN DE SOLICITUDES DE PERSONAS INTERESADAS EN EL PROGRAMA COMPLEMENTARIO DE EQUIPAMIENTO PARA ARTISTAS | SOLICITUD | 0 | 115 | 0 | 0 | 115 | 0 | 331 | 0 | 0 | 331 | 287.83 | 100.00 |
| 2101 | DIRECCIÓN DEL SERVICIO NACIONAL DE EMPLEO | APOYO A INICIATIVAS DE EMPRENDIMIENTO PARA ARTISTAS A TRAVÉS DEL PROGRAMA COMPLEMENTARIO DE EQUIPAMIENTO PARA ARTISTAS ENTREGADOS | REALIZACIÓN DE SESIÓN DEL COMITÉ INTERNO DE EVALUACIÓN (CIE), PARA LA ELEGIBILIDAD DEL PROGRAMA COMPLEMENTARIO DE EQUIPAMIENTO PARA ARTISTAS | SESIÓN | 0 | 0 | 1 | 0 | 1 | 0 | 0 | 0 | 0 | 0 | 0.00 | 0.00 |



Justificación de Indicadores con Cumplimiento Menor al 90%.

| No. | PP | Indicador | U.R. | Justificación de la Dependencia / Entidad |
|-----|------|--|------|---|
| 1 | E063 | NÚMERO DE JUICIOS CONCLUIDOS. | 2000 | Cumplimiento de la meta-SE LOGRÓ CUMPLIR CON 546 JUICIOS CONCLUIDOS EN EL TERCER TRIMESTRE, SIN EMBARGO, SE TIENE UN INCUMPLIMIENTO ACUMULADO ANUAL DE 1333 JUICIOS DE 1500 PROGRAMADOS. LA DIFERENCIA ENTRE LO PROGRAMADO Y LO REALIZADO DERIVÓ DE DIVERSOS FACTORES QUE INCIDIERON EN LOS PLAZOS PARA EL DESAHOGO DE LAS ETAPAS PROCESALES QUE CONFORMAN EL JUICIO, COMO EL DESAHOGO DE LOS MEDIOS DE PRUEBA APORTADOS POR LAS PARTES, LOS INFORMES REQUERIDOS A LAS DIVERSAS AUTORIDADES, ENTRE OTROS. |
| 2 | E064 | NÚMERO DE PERSONAS APOYADAS MEDIANTE EL SUBPROGRAMA PROYECTOS PRODUCTIVOS CON APOYOS FINANCIEROS O CON EQUIPO MAQUINARIA O HERRAMIENTA | 2100 | No se cuenta con programación al periodo-AL TERCER TRIMESTRE NO SE CUENTA CON PROGRAMACIÓN, SIN EMBARGO, SE TIENE UN RETRASO DE 100 PERSONAS DEL PERIODO ANTERIOR DERIVADO DE QUE AÚN NO HAY FALLO EN LA LICITACIÓN GESAL-174-565/2023 CON LA QUE SE ENTREGAN LOS APOYOS, UNA VEZ CONCLUIDA LA LICITACIÓN SE CONTARÁ CON META QUE REPORTAR. |
| 3 | E066 | NÚMERO DE PERSONAS ATENDIDAS EN INTERMEDIACIÓN LABORAL. | 2101 | Incumplimiento de la meta-DERIVADO DE QUE SE TUVO UNA DISMINUCIÓN EN LA ASISTENCIA DE LAS PERSONAS INTERESADAS EN LOS SERVICIOS DE FERIAS DE EMPLEO Y BOLSA DE TRABAJO LA META PROGRAMADA PARA EL TERCER TRIMESTRE NO FUE ALCANZADA, SE COMENTA QUE EL AVANCE ACUMULADO AL 3ER. TRIMESTRE ES DE 23,544 PERSONAS ATENDIDAS, SE TRABAJARA EN LA DIFUSIÓN DE LOS SERVICIOS ANTES MENCIONADOS CON LA FINALIDAD DE LOGRAR LA META ANUAL ESTABLECIDA. |
| 4 | E066 | NÚMERO DE PERSONAS ADULTAS MAYORES Y PERSONAS CON DISCAPACIDAD ATENDIDAS A TRAVÉS DEL PROGRAMA DE APOYO AL EMPLEO | 2101 | Incumplimiento de la meta-DEBIDO A UNA DISMINUCIÓN EN LA ASISTENCIA DE PERSONAS ADULTAS MAYORES Y PERSONAS CON DISCAPACIDAD QUIENES SE ENCUENTRAN EN BÚSQUEDA DE UN EMPLEO, LA META PROGRAMADA PARA ESTE TRIMESTRE NO FUE ALCANZADA, SE COMENTA QUE EL ACUMULADO AL TERCER TRIMESTRE DEL 2023 ES DE 3,747 PERSONAS ATENDIDAS, SE TRABAJARA EN LA DIFUSIÓN DE LOS SERVICIOS QUE OFRECE EL PROGRAMA PRESUPUESTARIO, CON LA FINALIDAD DE ALCANZAR LA META ANUAL ESTABLECIDA. |

Justificación de Indicadores con Cumplimiento Menor al 90%.

| No. | PP | Indicador | U.R. | Justificación de la Dependencia / Entidad |
|-----|------|--|------|--|
| 5 | E066 | NÚMERO DE APOYOS ENTREGADOS A INICIATIVAS DE EMPRENDIMIENTO A TRAVES DEL PROGRAMA COMPLEMENTARIO DE EQUIPAMIENTO PARA PROFESIONISTAS | 2101 | Incumplimiento de la meta-PARA EL TERCER TRIMESTRE DEL AÑO 2023 NO SE LOGRO LA META ESTABLECIDA, TODA VEZ QUE SE ESTÁ A LA ESPERA DE QUE LA SECRETARÍA DE ADMINISTRACIÓN EMITA EL FALLO CORRESPONDIENTE A LA LICITACIÓN PARA LOS PROVEEDORES Y DE ESTA MANERA ESTAR EN POSIBILIDAD DE ENTREGAR LOS APOYOS SOLICITADOS, SIN EMBARGO, SE TRABAJARA EN LA ENTREGA DE LOS APOYOS CON LA FINALIDAD DE CUMPLIR LA META ANUAL ESTABLECIDA EN EL COMPONENTE. |
| 6 | E066 | NÚMERO DE APOYOS ENTREGADOS A INICIATIVAS DE EMPRENDIMIENTO PARA ARTISTAS A TRAVÉS DEL PROGRAMA COMPLEMENTARIO DE EQUIPAMIENTO PARA ARTISTAS | 2101 | Incumplimiento de la meta-LA META ESTABLECIDA PARA EL TERCER TRIMESTRE DEL AÑO 2023 NO FUE ALCANZADA, DEBIDO A QUE SE ESTÁ A LA ESPERA DE QUE LA SECRETARÍA DE ADMINISTRACIÓN EMITA EL FALLO CORRESPONDIENTE A LA LICITACIÓN PARA LOS PROVEEDORES Y DE ESTA MANERA ESTAR EN POSIBILIDAD DE ENTREGAR LOS APOYOS SOLICITADOS, SIN EMBARGO, SE TRABAJARA EN LA ENTREGA DE LOS APOYOS CON LA FINALIDAD DE CUMPLIR LA META ANUAL ESTABLECIDA |

Justificación de Indicadores a Cumplimiento Mayor al 115%.

| No. | PP | Indicador | U.R. | Justificación de la Dependencia / Entidad |
|-----|------|--|------|--|
| 1 | E063 | NÚMERO DE TALLERES DE ASESORÍA REALIZADOS. | 2000 | Resultado excedido-DERIVADO DE LA ALTA DEMANDA DE LAS EMPRESAS POR CONSTITUIR SU COMISIÓN MIXTA, SE EXCEDIÓ LA META EN EL TERCER TRIMESTRE, CONTANDO CON UN ACUMULADO HASTA EL MOMENTO DE 36 TALLERES BRINDADOS. |
| 2 | E063 | NÚMERO DE ASESORÍAS EN DERECHOS LABORALES PREVIO A JUICIO. | 2000 | No se cuenta con programación al periodo-LA META ESTÁ PROGRAMADA EN FORMA SEMESTRAL POR LO QUE AL TERCER TRIMESTRE NO SE CUENTA CON PROGRAMACIÓN A LA FECHA, SIN EMBARGO, SE CUENTA CON UN RESULTADO EXCEDIDO EN EL ACUMULADO ANUAL DE 5722 ASESORÍAS LABORALES DEBIDO A QUE LA DEMANDA ES VARIABLE, PUES DEPENDE EN GRAN MEDIDA DE LA ASISTENCIA DE PERSONAS A RECIBIR EL SERVICIO Y LA DEMANDA FLUCTÚA CONSTANTEMENTE. |

Justificación de Actividades con Cumplimiento Menor al 90%.

| No. | PP | Actividad | U.R. | Justificación de la Dependencia / Entidad |
|-----|------|---|------|--|
| 1 | E063 | CONCLUSIÓN DE JUICIOS LABORALES A TRAVÉS DE LOS DIVERSOS PROCEDIMIENTOS LEGALES EN LAS JUNTAS ESPECIALES. | A001 | Cumplimiento de la meta-SE LOGRO CUMPLIR CON 546 JUICIOS CONCLUIDOS EN EL TERCER TRIMESTRE, TENIENDO UN ACUMULADO ANUAL A LA FECHA DE 1333. LA DIFERENCIA ENTRE LO PROGRAMADA Y LO REALIZADO DERIVÓ DE DIVERSOS FACTORES QUE INCIDIERON EN LOS PLAZOS PARA EL DESAHOGO DE LAS ETAPAS PROCESALES QUE CONFORMAN EL JUICIO, COMO EL DESAHOGO DE LOS MEDIOS DE PRUEBA APORTADOS POR LAS PARTES, LOS INFORMES REQUERIDOS A LAS DIVERSAS AUTORIDADES ENTRE OTROS. POR LA NATURALEZA DE ESTE INDICADOR, NO ES CUANTIFICABLE EL NÚMERO DE HOMBRES Y MUJERES. |
| 2 | E063 | EMISIÓN DE LAUDOS PARA EVITAR REZAGO EN LOS EXPEDIENTES DE LA JUNTA LOCAL DE CONCILIACIÓN Y ARBITRAJE. | A001 | Cumplimiento de la meta-SE LOGRO CUMPLIR CON 368 LAUDOS EN EL TERCER TRIMESTRE, LA DIFERENCIA ENTRE LO PROGRAMADO Y LO REALIZADO DERIVÓ DE DIVERSOS FACTORES, COMO PUEDEN SER COMO PUEDEN SER: EL VOLUMEN FÍSICO DE CADA EXPEDIENTE SEGÚN LAS ACTUACIONES QUE CONTENGAN YA QUE EXISTEN EXPEDIENTES QUE SE CONCLUYEN EN 30 FJAS Y EXPEDIENTES QUE SE CONCLUYEN EN TRES, CUATRO O MAS VOLUMENES DE CIENTOS DE FOJAS ENTRE OTROS. POR LA NATURALEZA DE ESTE INDICADOR, NO ES CUANTIFICABLE EL NÚMERO DE HOMBRES Y MUJERES. |
| 3 | E063 | REPRESENTACIÓN A PERSONAS EN AUDIENCIAS DE JUICIOS LABORALES. | A002 | No se cuenta con programación al periodo-LA META ESTÁ PROGRAMADA EN FORMA SEMESTRAL POR LO QUE AL TERCER TRIMESTRE NO SE CUENTA CON PROGRAMACIÓN A LA FECHA, SIN EMBARGO, SE CUENTA CON UN INCUMPLIMIENTO DE LA META DEL ACUMULADO ANUAL DE 2096 DE PERSONAS REPRESENTADAS EN JUICIOS LABORALES DE 2500 PROGRAMADAS, DEBIDO A QUE LA DEMANDA DEL SERVICIO ES VARIABLE, PUES DEPENDE EN GRAN MEDIDA DE QUE LA AUTORIDAD LABORAL SEÑALE FECHA DE AUDIENCIA PARA SU DESAHOGO. |
| 4 | E064 | GESTIÓN PARA EL OTORGAMIENTO DE APOYOS A GRUPOS ORGANIZADOS DE PERSONAS CON PROYECTOS PRODUCTIVOS | 2100 | Incumplimiento de la meta-INCUMPLIMIENTO DE LA META DERIVADO DE QUE AÚN NO SE DA EL FALLO DE LA LICITACIÓN GESAL-174-565/2023, MOTIVO POR EL CUAL NO SE HAN BRINDADO LOS APOYOS A PROYECTOS PRODUCTIVOS. |

Justificación de Actividades con Cumplimiento Menor al 90%.

| No. | PP | Actividad | U.R. | Justificación de la Dependencia / Entidad |
|-----|------|---|------|--|
| 5 | E064 | IMPARTICIÓN DE CURSOS DE CAPACITACIÓN EN LAS VERTIENTES DE EMPRENDIMIENTO, OFICIOS Y TÉCNICO/PROFESIONISTA | 2100 | Incumplimiento de la meta-INCUMPLIMIENTO DE LA META DEBIDO A QUE NO SE HAN CONCLUIDO LOS CURSOS DE CAPACITACIÓN, PUESTO QUE AÚN SE ESTÁN IMPARTIENDO, CON LOS 65 CURSOS REPORTADOS SE LOGRA UN ACUMULADO DE 115 CURSOS OTORGADOS DE LOS CUALES SE ADJUNTA DOCUMENTACIÓN PROBATORIA. |
| 6 | E065 | CONSTITUCIÓN LEGAL DE GRUPOS PRODUCTIVOS INTERESADOS EN FORMAR SOCIEDADES COOPERATIVAS | 2100 | Incumplimiento de la meta-INCUMPLIMIENTO DE LA META DEBIDO AL TIEMPO DE PROCESAMIENTO DE LOS EXPEDIENTES, LO CUAL RETRASÓ LA ENTREGA DE LOS APOYOS DEL PRESENTE Y EL TRIMESTRE ANTERIOR. |
| 7 | E065 | EJECUCIÓN DE ENTREGAS MEDIANTE FINANCIAMIENTO U OTORGAMIENTO DE EQUIPO, MAQUINARIA Y/O HERRAMIENTA A EMPRESAS SOCIALES. | 2100 | Incumplimiento de la meta-NO SE CUMPLE CON LA META PROGRAMADA, ASÍ MISMO, SE TIENE UN RETRASO DE 26 EMPRESAS SOCIALES DEL PERIODO ANTERIOR Y 1 DE ESTE PERIODO, SIN EMBARGO; NO SE HA PODIDO OTORGAR NINGÚN APOYO PORQUE NO SE CUENTA CON EL FALLO DE LA LICITACIÓN CON FOLIO GESAL-167-511/2023 CON LA QUE SE ENTREGAN LOS APOYOS, UNA VEZ CONCLUIDA SE REPORTARÁ LA META ALCANZADA. |
| 8 | E066 | ATENDER A PERSONAS A TRAVÉS DE BOLSA DE TRABAJO. | 2101 | Incumplimiento de la meta-PARA EL TERCER TRIMESTRE LA META ESTABLECIDA NO FUE ALCANZADA, LO ANTERIOR DERIVADO DE LA DISMINUCIÓN EN LA ASISTENCIA A LA BOLSA DE TRABAJO DE LAS PERSONAS QUE SE ENCUENTRAN EN BÚSQUEDA DE UN EMPLEO, SE COMENTA QUE SE TIENE UN TOTAL DE 13,306 PERSONAS ATENDIDAS AL TERCER TRIMESTRE DEL AÑO, SE TRABAJARA PARA INCREMENTAR LAS ATENCIONES EN ESTE SERVICIO Y DE ESTA MANERA LOGRAR LA META ANUAL ESTABLECIDA. |

Justificación de Actividades con Cumplimiento Menor al 90%.

| No. | PP | Actividad | U.R. | Justificación de la Dependencia / Entidad |
|-----|------|--|------|---|
| 9 | E066 | ATENDER A ADULTOS MAYORES BUSCADORES DE TRABAJO. | 2101 | Incumplimiento de la meta-LA META PROGRAMADA PARA ESTE TRIMESTRE NO FUE ALCANZADA, LO ANTERIOR DEBIDO A QUE SE TUVO UNA DISMINUCIÓN EN LA ATENCIÓN DE PERSONAS ADULTAS MAYORES INTERESADAS EN UN EMPLEO EN LOS SERVICIOS BRINDADOS POR EL PROGRAMA PRESUPUESTARIO, AL TERCER TRIMESTRE DEL AÑO SE TIENE UN ACUMULADO DE 3,229 PERSONAS ADULTAS MAYORES ATENDIDAS, SE TRABAJARA EN INCREMENTAR LAS ATENCIONES DE ESTE SECTOR CON LA FINALIDAD DE LOGRAR LA META ANUAL ESTABLECIDA. |
| 10 | E066 | REALIZACIÓN DE SESIÓN DEL COMITÉ INTERNO DE EVALUACIÓN (CIE), PARA LA ELEGIBILIDAD DEL PROGRAMA COMPLEMENTARIO DE EQUIPAMIENTO PARA PROFESIONISTAS | 2101 | Incumplimiento de la meta-LA META PROGRAMADA PARA EL TERCER TRIMESTRE NO FUE LOGRADA, SI BIEN SE REALIZÓ UNA SESIÓN DEL COMITÉ INTERNO DE EVALUACIÓN (CIE) PARA EL PROGRAMA COMPLEMENTARIO DE EQUIPAMIENTO PARA PROFESIONISTAS, EN DONDE SE REVISARON Y VALIDARON LOS EXPEDIENTES QUE CUMPLIERON CON LOS REQUISITOS ESTIPULADOS EN LAS REGLAS DE OPERACIÓN, NO SE CUENTA CON EL ACTA DEL COMITÉ. |
| 11 | E066 | REALIZACIÓN DE SESIÓN DEL COMITÉ INTERNO DE EVALUACIÓN (CIE), PARA LA ELEGIBILIDAD DEL PROGRAMA COMPLEMENTARIO DE EQUIPAMIENTO PARA ARTISTAS | 2101 | Incumplimiento de la meta-LA META PROGRAMADA PARA EL 3ER. TRIMESTRE NO FUE ALCANZADA, SE REVISARON Y VALIDARON LOS EXPEDIENTES QUE CUMPLIERON CON LOS REQUISITOS ESTIPULADOS EN LAS REGLAS DE OPERACIÓN DEL PROGRAMA COMPLEMENTARIO DE EQUIPAMIENTO PARA ARTISTAS EN UNA SESIÓN DEL COMITÉ INTERNO DE EVALUACIÓN (CIE), SIN EMBARGO, NO SE CUENTA CON EL ACTA DEL COMITÉ. |

Justificación de Actividades con Cumplimiento Mayor al 115%.

| No. | PP | Actividad | U.R. | Justificación de la Dependencia / Entidad |
|-----|------|---|------|---|
| 1 | E063 | REALIZACIÓN DE TALLERES DE ASESORÍA PARA LA CORRECTA INTEGRACIÓN Y FUNCIONAMIENTO DE LAS COMISIONES MIXTAS DE CAPACITACIÓN, ADIESTRAMIENTO Y PRODUCTIVIDAD. | 2200 | Resultado excedido-DERIVADO DE LA ALTA DEMANDA DE LAS EMPRESAS POR CONSTITUIR SU COMISIÓN MIXTA, SE EXCEDIO LA META, CONTANDO CON UN ACUMULADO HASTA EL MOMENTO DE 36 TALLERES BRINDADOS |
| 2 | E063 | ELABORACIÓN DE DEMANDAS PARA PERSONAS QUE REQUIEREN REPRESENTACIÓN LEGAL. | A002 | Resultado excedido-SE LOGRÓ CUMPLIR CON 171 DEMANDAS ELABORADAS ANTES DE JUICIO EN EL TERCER TRIMESTRE, TENIENDO UN ACUMULADO ANUAL EXCEDIDO DE 431 DEMANDAS, DEBIDO A QUE LA SOLICITUD DEL SERVICIO ES VARIABLE, PUES DEPENDE EN GRAN MEDIDA DE LA ASISTENCIA DE PERSONAS A RECIBIR EL SERVICIO Y LA DEMANDA FLUCTÚA CONSTANTEMENTE, TENIENDO UN ACUMULADO ANUAL DE 431 DEMANDAS ELABORADAS ANTES DE JUICIO. |
| 3 | E063 | ELABORACIÓN DE CONVENIOS DENTRO DE JUICIO EN BENEFICIO DE TRABAJADORES O SUS BENEFICIARIOS. | A002 | Resultado excedido-SE LOGRÓ CUMPLIR CON 44 CONVENIOS DENTRO DE JUICIO EN BENEFICIO DE TRABAJADORES O SUS BENEFICIARIOS EN EL TERCER TRIMESTRE, SIN EMBARGO, SE CUENTA CON UN RESULTADO EXCEDIDO EN EL ACUMULADO ANUAL DE 142 CONVENIOS, DEBIDO A QUE LA DEMANDA ES VARIABLE, PUES DEPENDE EN GRAN MEDIDA DE QUE LAS PARTES LLEGUEN A UN ACUERDO PARA LA TERMINACIÓN DEL JUICIO EN CUALQUIERA DE SUS ETAPAS. |

Justificación de Actividades con Cumplimiento Mayor al 115%.

| No. | PP | Actividad | U.R. | Justificación de la Dependencia / Entidad |
|-----|------|---|------|--|
| 4 | E063 | EMISIÓN DE RESOLUCIONES EN EL TRIBUNAL DE ARBITRAJE PARA EVITAR REZAGO. | A003 | No se cuenta con programación al periodo-EN EL TERCER TRIMESTRE NO SE CUENTA CON PROGRAMACIÓN A LA FECHA, SIN EMBARGO, SE CUENTA CON UN RESULTADO EXCEDIDO EN EL ACUMULADO ANUAL DE 272 RESOLUCIONES EMITIDAS, TODA VEZ QUE MEDIANTE ACUERDO DE PLENO NÚMERO TAEP/PLENO/08/2023 DE FECHA VEINTIOCHO DE ABRIL DE DOS MIL VEINTITRÉS SE ESTABLECE EL PROGRAMA PARA ABATIR EL REZAGO EN EL TRIBUNAL, DERIVADO DE ELLO SE REBASÓ LA META DE RESOLUCIONES EMITIDAS EN LOS JUICIOS DE TRABAJADORES DEL APARTADO B. |
| 5 | E063 | ATENCIÓN EN AUDIENCIAS Y/O DILIGENCIAS EN LOS JUICIOS DE TRABAJADORES DEL APARTADO B. | A003 | No se cuenta con programación al periodo-EN EL TERCER TRIMESTRE NO SE CUENTA CON PROGRAMACIÓN A LA FECHA, SIN EMBARGO, SE CUENTA CON UN RESULTADO EXCEDIDO EN EL ACUMULADO ANUAL DE 1192 AUDIENCIAS Y/O DILIGENCIAS EN LOS JUICIOS DE TRABAJADORES TODA VEZ QUE MEDIANTE ACUERDO DE PLENO NÚMERO TAEP/PLENO/08/2023 DE FECHA VEINTIOCHO DE ABRIL DE DOS MIL VEINTITRÉS SE ESTABLECE EL PROGRAMA PARA ABATIR EL REZAGO EN EL TRIBUNAL. DERIVADO DE ELLO SE EXCEDIÓ LA META DE AUDIENCIAS DE LOS EXPEDIENTES DE TRABAJADORES DEL APARTADO B. |
| 6 | E065 | CAPACITACION A PERSONAS INTERESADAS EN LA ECONOMÍA SOCIAL Y SOLIDARIA | 2100 | Incumplimiento de la meta-AL TERCER TRIMESTRE NO SE CUMPLIÓ LA META, SIN EMBARGO EN EL ACUMULADO HAY UN EXCEDENTE DE LA MISMA, DEBIDO A QUE SE REBASÓ EL NÚMERO DE PERSONAS CAPACITADAS EN TEMAS RELATIVOS A LA ECONOMÍA SOCIAL Y SOLIDARIA, PUESTO QUE HUBO UN ALTO INTERÉS DE LAS PERSONAS EN CAPACITARSE EN DICHS TEMAS. |

Justificación de Actividades con Cumplimiento Mayor al 115%.

| No. | PP | Actividad | U.R. | Justificación de la Dependencia / Entidad |
|-----|------|--|------|--|
| 7 | E066 | ATENDER A PERSONAS A TRAVÉS DE MOVILIDAD LABORAL INTERNA. | 2101 | Incumplimiento de la meta-PARA EL TERCER TRIMESTRE SE LOGRÓ ATENDER A 106 PERSONAS A TRAVÉS DE MOVILIDAD LABORAL INTERNA, SIN EMBARGO, SE TIENE UN ACUMULADO DE 435 PERSONAS ATENDIDAS, LO QUE REPRESENTA UN ACUMULADO ANUAL EXCEDIDO, DEBIDO A QUE EN EL SEGUNDO TRIMESTRE SE TUVO UNA GRAN ASISTENCIA A LOS RECLUTAMIENTOS DIRIGIDOS A PERSONAS INTERESADAS EN LAS VACANTES DE ALGÚN ESTADO DIFERENTE A SU LUGAR DE RESIDENCIA. |
| 8 | E066 | RECEPCIÓN DE SOLICITUDES DE PERSONAS INTERESADAS EN EL PROGRAMA COMPLEMENTARIO DE EQUIPAMIENTO PARA PROFESIONISTAS | 2101 | No se cuenta con programación al periodo-PARA EL TERCER TRIMESTRE NO SE TIENE PROGRAMACIÓN AL PERIODO, YA QUE POR LA NATURALEZA DE LA ACTIVIDAD ESTÁ FUE CUBIERTA DURANTE EL SEGUNDO TRIMESTRE DEL AÑO 2023, TENIENDO UN ACUMULADO EXCEDIDO DE 363 SOLICITUDES DE PERSONAS INTERESADAS EN PARTICIPAR EN EL PROGRAMA COMPLEMENTARIO, DERIVADO A QUE SE TUVO UNA GRAN AFLUENCIA POR PARTE DE LOS PROFESIONISTAS QUE SE ENCUENTRAN EN BÚSQUEDA DE UN AUTOEMPLEO INTERESADOS EN EL PROGRAMA COMPLEMENTARIO. |
| 9 | E066 | RECEPCIÓN DE SOLICITUDES DE PERSONAS INTERESADAS EN EL PROGRAMA COMPLEMENTARIO DE EQUIPAMIENTO PARA ARTISTAS | 2101 | No se cuenta con programación al periodo-PARA EL 3ER. TRIMESTRE NO SE TIENE PROGRAMACIÓN AL PERIODO, POR LA NATURALEZA DE LA ACTIVIDAD ESTÁ FUE CUBIERTA DURANTE EL SEGUNDO TRIMESTRE DEL EJERCICIO FISCAL 2023, TENIENDO UN ACUMULADO ANUAL EXCEDIDO DE 331 SOLICITUDES DE PERSONAS INTERESADAS EN PARTICIPAR EN EL PROGRAMA COMPLEMENTARIO DE EQUIPAMIENTO PARA ARTISTAS, DERIVADO A QUE SE TUVO UNA GRAN AFLUENCIA POR PARTE DE LOS ARTISTA QUE SE ENCUENTRAN EN BÚSQUEDA DE UN AUTOEMPLEO INTERESADOS EN EL PROGRAMA COMPLEMENTARIO. |