

RAMO 13 TRABAJO Y PREVISIÓN SOCIAL

SECRETARÍA DE TRABAJO

Informe de Evaluación de la Gestión a los
Programas Presupuestarios del Ejercicio Fiscal 2022

Del 1 de enero al 31 de diciembre de 2022

Marzo 2023

Nivel de cumplimiento de la Dependencia o Entidad

Con fundamento en lo establecido por los artículos 83 de la Constitución Política del Estado Libre y Soberano de Puebla; 1, 54, 63 segundo párrafo, 128, 134, 138, 140 fracción IV, V y 142 de la Ley de Presupuesto y Gasto Público Responsable del Estado de Puebla; 1, 3, 13, 31 fracción IV, 35 fracciones II y XXXVII de la Ley Orgánica de la Administración Pública del Estado de Puebla; 1, 12 fracciones I, VIII y XXV, 14 fracciones XIII y XIV, 28 fracciones XIII, XIV y XVI, 30 fracciones I, III, IV, IX y XIII del Reglamento Interior de la Secretaría de la Función Pública; así como los numerales 3, cuarto párrafo y 8 del Programa Anual de Evaluación para el Ejercicio Fiscal 2022 del Gobierno del Estado de Puebla y el Acuerdo de la Secretaría de la Función Pública del Gobierno del Estado, por el que establece los Lineamientos para el Seguimiento y Evaluación de la Gestión a los Programas Presupuestarios de las Dependencias y Entidades de la Administración Pública Estatal; se realizó la Evaluación de la Gestión a los Programas Presupuestarios del 1 de enero al 31 de diciembre del Ejercicio Fiscal 2022 de las Dependencias y Entidades de la Administración Pública Estatal, con el objetivo de determinar el logro de las metas respecto de los resultados esperados para los indicadores de nivel componente y actividades, para lo cual se consideró la información capturada en el Sistema Estatal de Evaluación, así como la evidencia remitida por:

128 SECRETARÍA DE TRABAJO

Con base en los parámetros establecidos en los lineamientos Décimo Primero al Décimo Séptimo del Acuerdo de la Secretaría de la Función Pública del Gobierno del Estado, por el que establece los Lineamientos para el Seguimiento y Evaluación de la Gestión a los Programas Presupuestarios de las Dependencias y Entidades de la Administración Pública Estatal, se determinó el siguiente nivel de cumplimiento global:



Elaboró:



Miguel Angel Sanchez Melgar

Enlace de la Dirección de Evaluación

Revisó:








Paola Kanchi Willy
Directora de Evaluación

Hoja de Firmas folio: 128-T4-2022

Calificación por Programa Presupuestario





	Total	Evaluados al 4to. Trimestre
Programas Presupuestarios:	4	4
Indicadores:	13	13
Actividades:	38	38

0.00% a 89.99% Crítico  90.00% a 94.99% En riesgo  95.00% a 115.00% Aceptable  115.01% o más Excedido  NCC= No Contribuye a la Calificación  SPP= Sin Programación al Periodo

Programa Presupuestario (PP)	E063 TRABAJO DIGNO Y REFORMA LABORAL			E064 PROGRAMA DE PRODUCTIVIDAD Y CAPACITACIÓN PARA EL EMPLEO			E065 FORMEMOS COOPERATIVA			E066 PROGRAMA DE APOYO AL EMPLEO (PAE)		
	Componentes	Actividades	Evidencia	Componentes	Actividades	Evidencia	Componentes	Actividades	Evidencia	Componentes	Actividades	Evidencia
	30.00%	50.00%	20.00%	30.00%	50.00%	20.00%	30.00%	50.00%	20.00%	30.00%	50.00%	20.00%
Total:	6	22	20.00%	2	5	20.00%	1	4	20.00%	4	7	20.00%
Evaluados al 4to. Trimestre:	6	22		2	5		1	4		4	7	
Aceptable:	4	17		0	4		0	3		4	6	
En Riesgo:	0	0		0	0		0	0		0	0	
Crítico:	2	5		1	1		0	1		0	1	
Excedido:	0	0	1	0	1	0	0	0				
Porcentaje de cumplimiento:	26.69%	44.85%	20.00%	25.47%	48.55%	20.00%	27.00%	38.73%	20.00%	31.53%	48.11%	20.00%
Porcentaje de Cumplimiento del PP:	91.54%			94.01%			85.72%			99.64%		

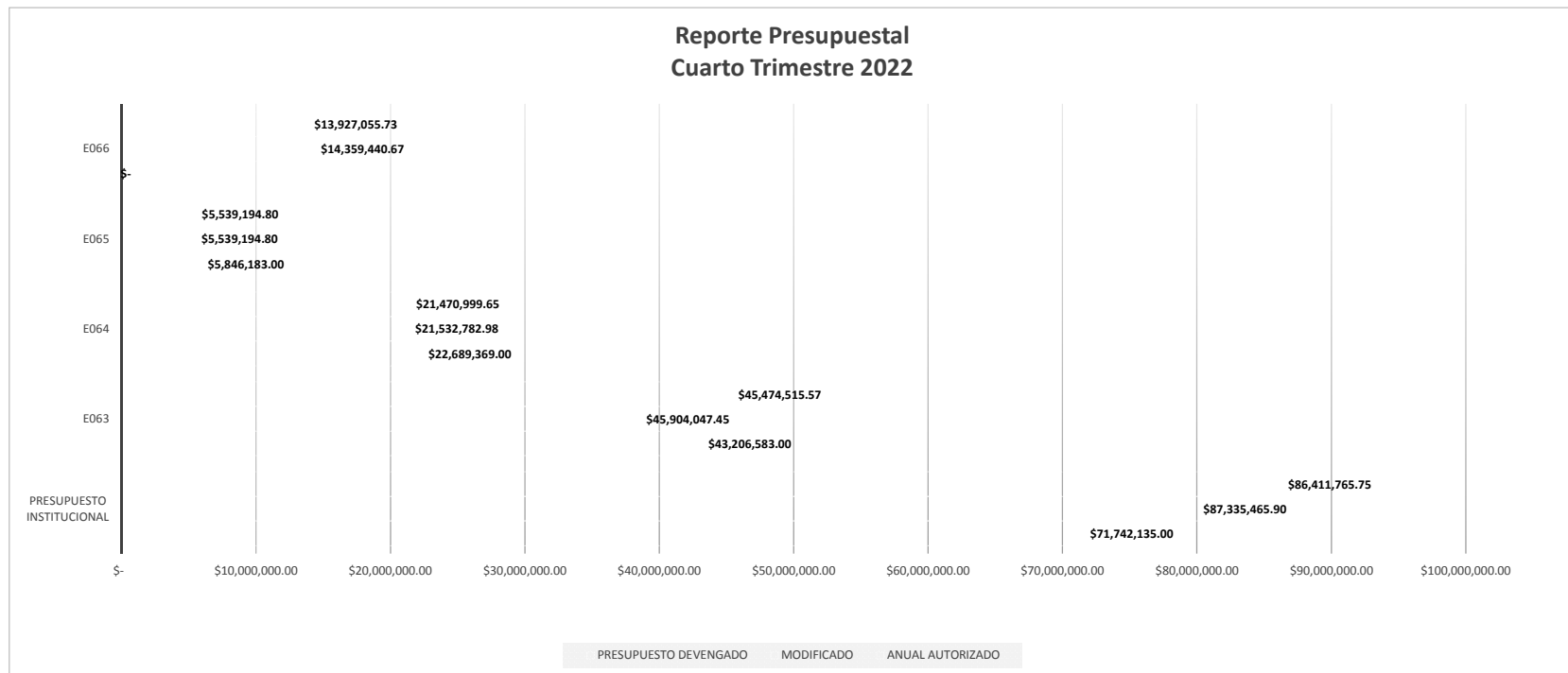
Comportamiento de indicadores de nivel componente y actividades

En el Ejercicio Fiscal, se evaluaron 13 indicadores de nivel componente y 38 actividades.

Nivel de Cumplimiento		Semáforo	Indicadores Evaluados		Actividades Evaluadas	
			Cantidad	Porcentaje	Cantidad	Porcentaje
Aceptable (95.00% a 115.00%)			6	46.15%	23	60.53%
En riesgo (90.00% a 94.99%)			0	0.00%	0	0.00%
Crítico (0% a 89.99%)			3	23.08%	8	21.05%
Excedido / Penalizado (+ de 115.00%) (89.99%)			4	30.77%	7	18.42%
TOTAL			13		38	

Presupuesto Devengado

No.	PROGRAMA PRESUPUESTARIO	ANUAL AUTORIZADO	AMPLIACIONES	REDUCCIONES	MODIFICADO	PRESUPUESTO DEVENGADO
		\$ 71,742,135.00	\$ 79,419,624.94	\$ 63,826,294.04	\$ 87,335,465.90	\$ 86,411,765.75
1	E063	\$ 43,206,583.00	\$ 17,246,106.58	\$ 14,548,642.13	\$ 45,904,047.45	\$ 45,474,515.57
2	E064	\$ 22,689,369.00	\$ 26,714,042.24	\$ 27,870,628.26	\$ 21,532,782.98	\$ 21,470,999.65
3	E065	\$ 5,846,183.00	\$ 8,070,382.63	\$ 8,377,370.83	\$ 5,539,194.80	\$ 5,539,194.80
4	E066		\$ 27,389,093.49	\$ 13,029,652.82	\$ 14,359,440.67	\$ 13,927,055.73



Porcentaje de cumplimiento programático y presupuestal

Para cada Programa Presupuestario se identifica el siguiente porcentaje de cumplimiento en relación al porcentaje reportado del Ejercicio Fiscal

Programa Presupuestario	Porcentaje de cumplimiento de las metas	Porcentaje de presupuesto devengado
E063 TRABAJO DIGNO Y REFORMA LABORAL	91.54%	99.06%
E064 PROGRAMA DE PRODUCTIVIDAD Y CAPACITACIÓN PARA EL EMPLEO	94.01%	99.71%
E065 FORMEMOS COOPERATIVA	85.72%	100.00%
E066 PROGRAMA DE APOYO AL EMPLEO (PAE)	99.64%	96.99%

Transversalidad (Población atendida en el trimestre)

a) Personas beneficiadas atendidas en los Programas Presupuestarios, por sexo



9,311



11,460

b) Personas beneficiadas atendidas en los Programas Presupuestarios, por grupo etario

0 - 18
19 - 30
31 - 40
41 - 50
Más de 50
No específico ✓

c) Personas beneficiadas del Programa Presupuestario de pueblos y comunidades indígenas.

Sí
No ✘

Observaciones y recomendaciones

Observaciones	Recomendaciones
<p>8 actividades presentan nivel de cumplimiento inferior a 90.00%.</p>	<p>Realizar el análisis de las causas por las que no fue posible dar cumplimiento a la meta a fin de identificar qué acciones internas es necesario implementar, a fin de que los resultados permitan mejorar el diseño y operación del Programa Presupuestario para el siguiente Ejercicio Fiscal.</p>
<p>7 actividades presentan nivel de cumplimiento mayor a 115.00%. De conformidad con el lineamiento Décimo Segundo del Acuerdo por el que se establecen los Lineamientos Generales para el Seguimiento y Evaluación de la Gestión a los Programas Presupuestarios, se realizó una excepción al criterio de penalización, considerando la justificación señalada por la Unidad Responsable.</p>	<p>Analizar el comportamiento de las metas a fin de identificar si el resultado excedido se debe a fallos de planeación que se puedan corregir o a condiciones externas ajenas al programa. De considerarlo necesario, implementar las acciones internas necesarias, a fin de que los resultados permitan mejorar el diseño y operación del Programa Presupuestario para el siguiente Ejercicio Fiscal.</p>
<p>3 indicadores de nivel componente presentan nivel de cumplimiento inferior a 90.00%.</p>	<p>Realizar el análisis de las causas por las que no fue posible dar cumplimiento a la meta a fin de identificar qué acciones internas es necesario implementar, a fin de que los resultados permitan mejorar el diseño y operación del Programa Presupuestario para el siguiente periodo a evaluar.</p>

Observaciones y recomendaciones

Observaciones	Recomendaciones
<p>2 indicadores de nivel componente presenta nivel de cumplimiento mayor a 115.00%. De conformidad con el lineamiento Décimo Segundo del Acuerdo por el que se establecen los Lineamientos Generales para el Seguimiento y Evaluación de la Gestión a los Programas Presupuestarios, se aplicó una penalización al nivel de cumplimiento, otorgando una calificación de 89.99%</p>	<p>Analizar el comportamiento de las metas a fin de identificar si el resultado excedido se debe a fallos de planeación que se puedan corregir o a condiciones externas ajenas al programa. De considerarlo necesario, implementar las acciones internas necesarias, a fin de que los resultados permitan mejorar el diseño y operación del Programa Presupuestario para el siguiente Ejercicio Fiscal.</p>
<p>2 indicadores de nivel componente presentan nivel de cumplimiento mayor a 115.00%. De conformidad con el lineamiento Décimo Segundo del Acuerdo por el que se establecen los Lineamientos Generales para el Seguimiento y Evaluación de la Gestión a los Programas Presupuestarios, se realizó una excepción al criterio de penalización, considerando la justificación señalada por la Unidad Responsable.</p>	<p>Analizar el comportamiento de las metas a fin de identificar si el resultado excedido se debe a fallos de planeación que se puedan corregir o a condiciones externas ajenas al programa. De considerarlo necesario, implementar las acciones internas necesarias, a fin de que los resultados permitan mejorar el diseño y operación del Programa Presupuestario para el siguiente Ejercicio Fiscal.</p>

Observaciones y recomendaciones

Observaciones	Recomendaciones
<p>3 Indicadores de los PPs E064 y E065, tienen una programación inconsistente; es decir las variables de los indicadores están inversas, toda vez que el universo de lo que se quiere medir debe programarse como variable 2.</p>	<p>De acuerdo al Lineamiento Décimo Segundo del Acuerdo de la Secretaría de la Función Pública del Gobierno del Estado, por el que establece los Lineamientos para el Seguimiento y Evaluación de la Gestión a los Programas Presupuestarios de las Dependencias y Entidades de la Administración Pública Estatal, en caso de que el resultado del cumplimiento del indicador de nivel componente o actividad respecto de la meta programada sea 115.01% o mayor, es decir, “excedido”, es considerado como un resultado fuera de rango que compromete el logro de la meta, similar a un resultado crítico, por lo cual, se aplicará una penalización al nivel de cumplimiento, otorgando una calificación de 89.99%.</p> <p>Revisar y analizar la información programática de los 3 indicadores observados, a fin de que la información del Ejercicio Fiscal 2023 sea consistente.</p>

Cumplimiento de los Indicadores de nivel componente

E063

91.54%

0.00% a 89.99% Crítico

90.00% a 94.99% En riesgo

95.00% a 115.00% Aceptable

115.01% o más Excedido

SPP = Sin programación al periodo

No. UR	UNIDAD RESPONSABLE	COMPONENTE	INDICADOR	UNIDAD DE MEDIDA	COMPORTAMIENTO	No. Variable	Descripción Variable	PROGRAMADO					Meta Programada		REALIZADO					Meta Realizada		CUMPLIMIENTO (%)	NIVEL DE CUMPLIMIENTO (%)
								TRIMESTRE 1	TRIMESTRE 2	TRIMESTRE 3	TRIMESTRE 4	TOTAL	Valor Absoluto	%	TRIMESTRE 1	TRIMESTRE 2	TRIMESTRE 3	TRIMESTRE 4	TOTAL	Valor Absoluto	%		
2000	SUBSECRETARÍA DE EMPLEO, PARTICIPACIÓN E INSPECCIÓN	DE APOYOS EN NORMATIVIDAD LABORAL OTORGADOS.	NÚMERO DE ASESORÍAS EN NORMATIVIDAD LABORAL.	ASESORÍA	ASCENDENTE	1	NÚMERO DE ASESORÍAS EN NORMATIVIDAD LABORAL A EMPRESAS PROGRAMADAS	0	303	0	447	750	750	0	303	0	455	758	758	101.07	101.07		
2000	SUBSECRETARÍA DE EMPLEO, PARTICIPACIÓN E INSPECCIÓN	DE SESIONES DE LA COMISIÓN PARA DISMINUIR EL TRABAJO INFANTIL.	NÚMERO DE SESIONES DE LA COMISIÓN DE TRABAJO INFANTIL PROGRAMADAS.	SESIÓN	NOMINAL	1	NÚMERO DE SESIONES DE LA COMISIÓN DE TRABAJO INFANTIL (CIT)	0	2	0	2	4	4	0	2	0	3	5	5	125.00	100.00		
2000	SUBSECRETARÍA DE EMPLEO, PARTICIPACIÓN E INSPECCIÓN	DE SERVICIOS PARA LA JUSTICIA LABORAL CONFERIDOS.	NÚMERO DE JUICIOS CONCLUIDOS.	JUICIO	REGULAR	1	NÚMERO DE JUICIOS LABORALES CONCLUIDOS.	0	1,000	0	1,000	2,000	2,000	0	1,016	0	768	1,784	1,784	89.20	89.20		
2000	SUBSECRETARÍA DE EMPLEO, PARTICIPACIÓN E INSPECCIÓN	DE ORIENTACIÓN EN LA LEGISLACIÓN LABORAL OTORGADA.	NÚMERO DE FOROS EN REFORMA LABORAL REALIZADOS.	FORO	NOMINAL	1	FOROS DE CAPACITACIÓN EN REFORMA LABORAL.	0	1	0	1	2	2	0	1	0	1	2	2	100.00	100.00		
2000	SUBSECRETARÍA DE EMPLEO, PARTICIPACIÓN E INSPECCIÓN	DE MONITOREO Y ADMINISTRACIÓN DE LA INFORMACIÓN LABORAL.	NÚMERO DE INFORMES INTEGRADOS.	INFORME	NOMINAL	1	NÚMERO DE INFORMES INTEGRADOS	0	1	0	1	2	2	0	1	0	1	2	2	100.00	100.00		
2000	SUBSECRETARÍA DE EMPLEO, PARTICIPACIÓN E INSPECCIÓN	DE ORGANIZACIÓN SOCIAL Y CAPACITACIÓN QUE DERIVA EN EL EMPLEO OTORGADA.	NÚMERO DE CAPACITACIONES REALIZADAS.	CAPACITACIÓN	NOMINAL	1	NÚMERO DE CAPACITACIONES REALIZADAS.	0	12	0	11	23	23	0	0	0	10	10	10	43.48	43.48		

Nivel de cumplimiento de las actividades

E063 91.54%

0.00% a 89.99% Crítico

90.00% a 94.99% En riesgo

95.00% a 115.00% Aceptable

115.01% o más Excedido

SPP = Sin programación al periodo

No. UR	UNIDAD RESPONSABLE	COMPONENTE	ACTIVIDAD	UNIDAD DE MEDIDA	PROGRAMADO					REALIZADO					CUMPLIMIENTO (%)	NIVEL DE CUMPLIMIENTO (%)
					TRIMESTRE 1	TRIMESTRE 2	TRIMESTRE 3	TRIMESTRE 4	TOTAL	TRIMESTRE 1	TRIMESTRE 2	TRIMESTRE 3	TRIMESTRE 4	TOTAL		
2200	DIRECCIÓN GENERAL DE INSPECCIÓN DEL TRABAJO	APOYOS EN NORMATIVIDAD LABORAL OTORGADOS.	BRINDAR ASESORÍAS A EMPRESAS DE JURISDICCIÓN ESTATAL EN NORMATIVIDAD LABORAL.	ASESORÍA	125	178	254	193	750	88	215	254	201	758	101.07	101.07
2200	DIRECCIÓN GENERAL DE INSPECCIÓN DEL TRABAJO	APOYOS EN NORMATIVIDAD LABORAL OTORGADOS.	REALIZAR EVENTOS DE SEGURIDAD Y SALUD EN EL TRABAJO.	EVENO	0	0	0	1	1	0	0	0	1	1	100.00	100.00
2200	DIRECCIÓN GENERAL DE INSPECCIÓN DEL TRABAJO	APOYOS EN NORMATIVIDAD LABORAL OTORGADOS.	REALIZAR TALLERES DE ASESORÍA PARA LA CORRECTA INTEGRACIÓN Y FUNCIONAMIENTO DE LAS COMISIONES MIXTAS DE CAPACITACIÓN, ADIESTRAMIENTO Y PRODUCTIVIDAD.	TALLER	4	4	4	3	15	0	4	7	4	15	100.00	100.00
2200	DIRECCIÓN GENERAL DE INSPECCIÓN DEL TRABAJO	SESIONES DE LA COMISIÓN PARA DISMINUIR EL TRABAJO INFANTIL.	REALIZAR SESIONES ENTRE LA SOCIEDAD Y GOBIERNO PARA DISMINUIR EL TRABAJO INFANTIL.	SESIÓN	1	1	1	1	4	1	1	1	2	5	125.00	100.00
A001	JUNTA LOCAL DE CONCILIACIÓN Y ARBITRAJE	SERVICIOS PARA LA JUSTICIA LABORAL CONFERIDOS.	CONCLUIR JUICIOS LABORALES A TRAVÉS DE LOS DIVERSOS PROCEDIMIENTOS LEGALES EN LAS JUNTAS ESPECIALES.	JUICIO	500	500	500	500	2,000	476	540	365	403	1,784	89.20	89.20
A002	PROCURADURÍA DE DEFENSA DEL TRABAJO	SERVICIOS PARA LA JUSTICIA LABORAL CONFERIDOS.	OTORGAR ASESORÍAS A PERSONAS EN SUS DERECHOS LABORALES PREVIO A JUICIO.	ASESORÍA	2,700	2,700	2,700	2,250	10,350	1,599	2,267	2,441	2,913	9,220	89.08	89.08

Nivel de cumplimiento de las actividades

E063 91.54%

0.00% a 89.99% Crítico

90.00% a 94.99% En riesgo

95.00% a 115.00% Aceptable

115.01% o más Excedido

SPP = Sin programación al periodo

No. UR	UNIDAD RESPONSABLE	COMPONENTE	ACTIVIDAD	UNIDAD DE MEDIDA	PROGRAMADO					REALIZADO					CUMPLIMIENTO (%)	NIVEL DE CUMPLIMIENTO (%)
					TRIMESTRE 1	TRIMESTRE 2	TRIMESTRE 3	TRIMESTRE 4	TOTAL	TRIMESTRE 1	TRIMESTRE 2	TRIMESTRE 3	TRIMESTRE 4	TOTAL		
A003	TRIBUNAL DE ARBITRAJE DEL ESTADO DE PUEBLA	SERVICIOS PARA LA JUSTICIA LABORAL CONFERIDOS.	EMITIR LAUDOS EN EL TRIBUNAL DE ARBITRAJE PARA EVITAR REZAGO.	LAUDO	55	55	55	55	220	33	77	37	100	247	112.27	112.27
A001	JUNTA LOCAL DE CONCILIACIÓN Y ARBITRAJE	SERVICIOS PARA LA JUSTICIA LABORAL CONFERIDOS.	DICTAR LAUDOS PARA EVITAR REZAGO EN LOS EXPEDIENTES DE LA JUNTA LOCAL DE CONCILIACIÓN Y ARBITRAJE.	LAUDO	375	375	375	375	1,500	356	349	247	275	1,227	81.80	81.80
1000	OFICINA DEL C. SECRETARIO	SERVICIOS PARA LA JUSTICIA LABORAL CONFERIDOS.	BRINDAR ATENCIÓN A LAS Y LOS CIUDADANOS QUE PIDEN AUDIENCIA CON EL SECRETARIO.	AUDIENCIA	225	225	225	225	900	225	225	225	225	900	100.00	100.00
2000	SUBSECRETARÍA DE EMPLEO, PARTICIPACIÓN E INSPECCIÓN	ORIENTACIÓN EN LA LEGISLACIÓN LABORAL OTORGADA.	REALIZAR FOROS DE CAPACITACIÓN EN LAS REFORMAS A LA LEY FEDERAL DEL TRABAJO.	FORO	0	1	0	1	2	0	1	0	1	2	100.00	100.00
2000	SUBSECRETARÍA DE EMPLEO, PARTICIPACIÓN E INSPECCIÓN	ORIENTACIÓN EN LA LEGISLACIÓN LABORAL OTORGADA.	REALIZAR REUNIONES DE SEGUIMIENTO PARA ASEGURAR LA OBTENCIÓN EFICAZ DEL PROGRAMA PRESUPUESTARIO.	REUNIÓN	1	1	1	1	4	1	1	1	1	4	100.00	100.00
2000	SUBSECRETARÍA DE EMPLEO, PARTICIPACIÓN E INSPECCIÓN	ORIENTACIÓN EN LA LEGISLACIÓN LABORAL OTORGADA.	REALIZAR EVENTOS QUE FORTALEZCAN LA VINCULACIÓN CON EL SECTOR LABORAL.	EVENTO	0	1	0	1	2	0	1	0	1	2	100.00	100.00

Nivel de cumplimiento de las actividades

E063 91.54%

0.00% a 89.99% Crítico ■

90.00% a 94.99% En riesgo ■

95.00% a 115.00% Aceptable ■

115.01% o más Excedido ■

SPP = Sin programación al periodo

No. UR	UNIDAD RESPONSABLE	COMPONENTE	ACTIVIDAD	UNIDAD DE MEDIDA	PROGRAMADO					REALIZADO					CUMPLIMIENTO (%)	NIVEL DE CUMPLIMIENTO (%)
					TRIMESTRE 1	TRIMESTRE 2	TRIMESTRE 3	TRIMESTRE 4	TOTAL	TRIMESTRE 1	TRIMESTRE 2	TRIMESTRE 3	TRIMESTRE 4	TOTAL		
2000	SUBSECRETARÍA DE EMPLEO, PARTICIPACIÓN E INSPECCIÓN	ORIENTACIÓN EN LA LEGISLACIÓN LABORAL OTORGADA.	REALIZAR FOROS SOBRE COOPERATIVISMO PARA EL FOMENTO AL TRABAJO.	FORO	1	1	1	1	4	0	2	1	1	4	100.00	100.00
1100	DIRECCIÓN GENERAL DE INFORMACIÓN LABORAL	MONITOREO Y ADMINISTRACIÓN DE LA INFORMACIÓN LABORAL.	DESARROLLAR SESIONES DEL SEMINARIO SOBRE LA SITUACIÓN ECONÓMICA Y LABORAL.	SESIÓN	1	1	1	1	4	1	1	1	1	4	100.00	100.00
1100	DIRECCIÓN GENERAL DE INFORMACIÓN LABORAL	MONITOREO Y ADMINISTRACIÓN DE LA INFORMACIÓN LABORAL.	REALIZAR EVENTOS SOBRE EL APROVECHAMIENTO DE LA INFORMACIÓN ESTADÍSTICA LABORAL CON PERSPECTIVA DE GÉNERO.	EVENTO	0	0	0	1	1	0	0	0	1	1	100.00	100.00
1100	DIRECCIÓN GENERAL DE INFORMACIÓN LABORAL	MONITOREO Y ADMINISTRACIÓN DE LA INFORMACIÓN LABORAL.	REALIZAR EVALUACIONES AL IMPACTO Y ALCANCE DE LAS HERRAMIENTAS DIGITALES DE LA SECRETARÍA DE TRABAJO.	EVALUACIÓN	1	1	1	1	4	1	1	1	1	4	100.00	100.00
1100	DIRECCIÓN GENERAL DE INFORMACIÓN LABORAL	MONITOREO Y ADMINISTRACIÓN DE LA INFORMACIÓN LABORAL.	GENERAR CÁPSULAS INFORMATIVAS PARA LA PROMOCIÓN DE TEMAS SOCIO LABORALES.	CÁPSULA INFORMATIVA	0	36	37	37	110	0	36	37	37	110	100.00	100.00
1100	DIRECCIÓN GENERAL DE INFORMACIÓN LABORAL	MONITOREO Y ADMINISTRACIÓN DE LA INFORMACIÓN LABORAL.	REALIZAR MESAS DE TRABAJO PARA EL DISEÑO Y OPERACIÓN DEL LABORATORIO DE DATOS DE LA SECRETARÍA DE TRABAJO.	MESAS DE TRABAJO	1	1	1	1	4	1	1	1	1	4	100.00	100.00

Nivel de cumplimiento de las actividades

E063 91.54%

0.00% a 89.99% Crítico

90.00% a 94.99% En riesgo

95.00% a 115.00% Aceptable

115.01% o más Excedido

SPP = Sin programación al periodo

No. UR	UNIDAD RESPONSABLE	COMPONENTE	ACTIVIDAD	UNIDAD DE MEDIDA	PROGRAMADO					REALIZADO					CUMPLIMIENTO (%)	NIVEL DE CUMPLIMIENTO (%)
					TRIMESTRE 1	TRIMESTRE 2	TRIMESTRE 3	TRIMESTRE 4	TOTAL	TRIMESTRE 1	TRIMESTRE 2	TRIMESTRE 3	TRIMESTRE 4	TOTAL		
1100	DIRECCIÓN GENERAL DE INFORMACIÓN LABORAL	MONITOREO Y ADMINISTRACIÓN DE LA INFORMACIÓN LABORAL.	PUBLICAR GACETAS "SECTORLAB" PARA INFORMAR SOBRE LA SITUACIÓN LABORAL EN PUEBLA Y ACCIONES DE LA SECRETARÍA DE TRABAJO A TRAVÉS DE LA PÁGINA OFICIAL DE LA DEPENDENCIA.	PUBLICACIÓN	3	3	3	3	12	3	3	3	3	12	100.00	100.00
1000	OFICINA DEL C. SECRETARIO	ORGANIZACIÓN Y CAPACITACIÓN SOCIAL QUE DERIVA EN EL EMPLEO OTORGADA.	REALIZAR TALLERES DE CAPACITACIÓN DE HUERTOS Y HORTALIZAS.	TALLER	2	2	3	3	10	0	0	7	3	10	100.00	100.00
1000	OFICINA DEL C. SECRETARIO	ORGANIZACIÓN Y CAPACITACIÓN SOCIAL QUE DERIVA EN EL EMPLEO OTORGADA.	REALIZAR TALLERES DE CAPACITACIÓN EN LA FABRICACIÓN DE DISEÑO DE MUEBLES DE BAMBÚ.	TALLER	2	2	3	3	10	0	0	0	0	0	0.00	0.00
1000	OFICINA DEL C. SECRETARIO	ORGANIZACIÓN Y CAPACITACIÓN SOCIAL QUE DERIVA EN EL EMPLEO OTORGADA.	REALIZAR TALLERES DE CAPACITACIÓN PARA LA PRODUCCIÓN DE PRODUCTOS RELACIONADOS CON EL MAÍZ.	TALLER	0	2	0	1	3	0	0	0	0	0	0.00	0.00

Cumplimiento de los Indicadores de nivel componente

E064

94.01%

0.00% a 89.99% Crítico ■ 90.00% a 94.99% En riesgo ■ 95.00% a 115.00% Aceptable ■ 115.01% o más Excedido ■ SPP = Sin programación al periodo

No. UR	UNIDAD RESPONSABLE	COMPONENTE	INDICADOR	UNIDAD DE MEDIDA	COMPORTAMIENTO	No. Variable	Descripción Variable	PROGRAMADO					Meta Programada		REALIZADO					Meta Realizada		CUMPLIMIENTO (%)	NIVEL DE CUMPLIMIENTO (%)		
								TRIMESTRE 1	TRIMESTRE 2	TRIMESTRE 3	TRIMESTRE 4	TOTAL	Valor Absoluto	%	TRIMESTRE 1	TRIMESTRE 2	TRIMESTRE 3	TRIMESTRE 4	TOTAL	Valor Absoluto	%				
2100	DIRECCIÓN GENERAL DE EMPLEO Y PARTICIPACIÓN	APOYAR A PROYECTOS PRODUCTIVOS CON EQUIPO Y/O MAQUINARIA HERRAMIENTA.	PORCENTAJE DE PROYECTOS PRODUCTIVOS ECONÓMICAMENTE.	PORCENTAJE	NOMINAL	1	NÚMERO DE PROYECTOS PRODUCTIVOS PROGRAMADOS.	0	30	0	120	150			0	30	0	120	150						
2100	DIRECCIÓN GENERAL DE EMPLEO Y PARTICIPACIÓN	APOYAR A PROYECTOS PRODUCTIVOS CON EQUIPO Y/O MAQUINARIA HERRAMIENTA.	PORCENTAJE DE PROYECTOS PRODUCTIVOS ECONÓMICAMENTE.	PORCENTAJE	NOMINAL	2	NÚMERO DE PROYECTOS PRODUCTIVOS APOYADOS.	0	30	0	120	150	100.00		0	0	0	188	188	79.79	79.79	79.79			
2100	DIRECCIÓN GENERAL DE EMPLEO Y PARTICIPACIÓN	REALIZAR CURSOS DE CAPACITACIÓN EN LAS VERTIENTES DE EMPRENDIMIENTO, TÉCNICOS/PROFESIONISTAS Y OFICIOS.	PORCENTAJE DE CURSOS DE CAPACITACIÓN REALIZADOS.	PORCENTAJE	NOMINAL	1	NÚMERO DE CURSOS DE CAPACITACIÓN PROGRAMADOS.	0	35	0	150	185			0	35	0	150	185						
2100	DIRECCIÓN GENERAL DE EMPLEO Y PARTICIPACIÓN	REALIZAR CURSOS DE CAPACITACIÓN EN LAS VERTIENTES DE EMPRENDIMIENTO, TÉCNICOS/PROFESIONISTAS Y OFICIOS.	PORCENTAJE DE CURSOS DE CAPACITACIÓN REALIZADOS.	PORCENTAJE	NOMINAL	2	NÚMERO DE CURSOS DE CAPACITACIÓN REALIZADOS.	0	35	0	150	185	100.00		0	0	0	115	115	160.87	160.87	89.99			

Nivel de cumplimiento de las actividades

E064 94.01%

0.00% a 89.99% Crítico

90.00% a 94.99% En riesgo

95.00% a 115.00% Aceptable

115.01% o más Excedido

SPP = Sin programación al periodo

No. UR	UNIDAD RESPONSABLE	COMPONENTE	ACTIVIDAD	UNIDAD DE MEDIDA	PROGRAMADO					REALIZADO					CUMPLIMIENTO (%)	NIVEL DE CUMPLIMIENTO (%)
					TRIMESTRE 1	TRIMESTRE 2	TRIMESTRE 3	TRIMESTRE 4	TOTAL	TRIMESTRE 1	TRIMESTRE 2	TRIMESTRE 3	TRIMESTRE 4	TOTAL		
2100	DIRECCIÓN GENERAL DE EMPLEO Y PARTICIPACIÓN	APOYAR A PROYECTOS PRODUCTIVOS CON EQUIPO, MAQUINARIA Y/O HERRAMIENTA.	APOYAR A PERSONAS QUE PRESENTAN PROYECTOS PRODUCTIVOS CON EQUIPO, MAQUINARIA Y/O HERRAMIENTA.	PERSONA	0	100	200	215	515	0	0	0	667	667	129.51	100.00
2100	DIRECCIÓN GENERAL DE EMPLEO Y PARTICIPACIÓN	APOYAR A PROYECTOS PRODUCTIVOS CON EQUIPO, MAQUINARIA Y/O HERRAMIENTA.	APOYAR A PERSONAS PRELIBERADAS QUE PRESENTEN PROYECTOS PRODUCTIVOS CON EQUIPO, MAQUINARIA Y/O HERRAMIENTA.	PERSONA	0	1	0	1	2	0	0	0	2	2	100.00	100.00
2100	DIRECCIÓN GENERAL DE EMPLEO Y PARTICIPACIÓN	REALIZAR CURSOS DE CAPACITACIÓN EN LAS VERTIENTES DE EMPRENDIMIENTO, TÉCNICOS/PROFESIONISTAS Y OFICIOS.	CAPACITAR A PERSONAS DENTRO DE LAS VERTIENTES DE EMPRENDIMIENTO, TÉCNICOS/PROFESIONISTAS Y OFICIOS.	PERSONA	0	720	1,500	1,500	3,720	0	0	542	2,792	3,334	89.62	89.62
2100	DIRECCIÓN GENERAL DE EMPLEO Y PARTICIPACIÓN	REALIZAR CURSOS DE CAPACITACIÓN EN LAS VERTIENTES DE EMPRENDIMIENTO, TÉCNICOS/PROFESIONISTAS Y OFICIOS.	APOYAR A PERSONAS PRELIBERADAS CON CAPACITACIÓN PARA LA GENERACIÓN DE PROYECTOS PRODUCTIVOS.	PERSONA	0	2	4	4	10	0	0	0	10	10	100.00	100.00
2100	DIRECCIÓN GENERAL DE EMPLEO Y PARTICIPACIÓN	REALIZAR CURSOS DE CAPACITACIÓN EN LAS VERTIENTES DE EMPRENDIMIENTO, TÉCNICOS/PROFESIONISTAS Y OFICIOS.	APOYAR A PERSONAS ESPECIALIZADAS, TÉCNICAS Y/O PROFESIONISTAS QUE IMPARTEN CURSOS DE CAPACITACIÓN.	PERSONA	0	30	40	50	120	0	0	0	115	115	95.83	95.83

Cumplimiento de los Indicadores de nivel componente

E065

85.72%

0.00% a 89.99% Crítico ■ 90.00% a 94.99% En riesgo ■ 95.00% a 115.00% Aceptable ■ 115.01% o más Excedido ■ SPP = Sin programación al periodo

No. UR	UNIDAD RESPONSABLE	COMPONENTE	INDICADOR	UNIDAD DE MEDIDA	COMPORTAMIENTO	No. Variable	Descripción Variable	PROGRAMADO					Meta Programada		REALIZADO					Meta Realizada		CUMPLIMIENTO (%)	NIVEL DE CUMPLIMIENTO (%)			
								TRIMESTRE 1	TRIMESTRE 2	TRIMESTRE 3	TRIMESTRE 4	TOTAL	Valor Absoluto	%	TRIMESTRE 1	TRIMESTRE 2	TRIMESTRE 3	TRIMESTRE 4	TOTAL	Valor Absoluto	%					
2100	DIRECCIÓN GENERAL DE EMPLEO Y PARTICIPACIÓN	APOYAR A SOCIEDADES COOPERATIVAS MEDIANTE LA CONSTITUCIÓN, CAPACITACIÓN, EQUIPAMIENTO Y/O VINCULACIÓN.	PORCENTAJE DE SOCIEDADES COOPERATIVAS APOYADAS.	PORCENTAJE	NOMINAL	1	SOCIEDADES COOPERATIVAS PROGRAMADAS PARA BRINDAR APOYO.	0	40	0	62	102			0	40	0	62	102							
2100	DIRECCIÓN GENERAL DE EMPLEO Y PARTICIPACIÓN	APOYAR A SOCIEDADES COOPERATIVAS MEDIANTE LA CONSTITUCIÓN, CAPACITACIÓN, EQUIPAMIENTO Y/O VINCULACIÓN.	PORCENTAJE DE SOCIEDADES COOPERATIVAS APOYADAS.	PORCENTAJE	NOMINAL	2	SOCIEDADES COOPERATIVAS APOYADAS.	0	40	0	62	102	100.00		0	0	0	60	60	170.00	170.00	89.99				

Nivel de cumplimiento de las actividades

E065 85.72%

0.00% a 89.99% Crítico

90.00% a 94.99% En riesgo

95.00% a 115.00% Aceptable

115.01% o más Excedido

SPP = Sin programación al periodo

No. UR	UNIDAD RESPONSABLE	COMPONENTE	ACTIVIDAD	UNIDAD DE MEDIDA	PROGRAMADO					REALIZADO					CUMPLIMIENTO (%)	NIVEL DE CUMPLIMIENTO (%)
					TRIMESTRE 1	TRIMESTRE 2	TRIMESTRE 3	TRIMESTRE 4	TOTAL	TRIMESTRE 1	TRIMESTRE 2	TRIMESTRE 3	TRIMESTRE 4	TOTAL		
2100	DIRECCIÓN GENERAL DE EMPLEO Y PARTICIPACIÓN	APOYAR A SOCIEDADES COOPERATIVAS MEDIANTE LA CONSTITUCIÓN, CAPACITACIÓN, EQUIPAMIENTO Y/O VINCULACIÓN.	BRINDAR APOYOS PARA LA CONSTITUCIÓN DE SOCIEDADES COOPERATIVAS.	SOCIEDAD COOPERATIVA	0	1	15	35	51	0	0	0	56	56	109.80	109.80
2100	DIRECCIÓN GENERAL DE EMPLEO Y PARTICIPACIÓN	APOYAR A SOCIEDADES COOPERATIVAS MEDIANTE LA CONSTITUCIÓN, CAPACITACIÓN, EQUIPAMIENTO Y/O VINCULACIÓN.	CAPACITAR A PERSONAS DE SOCIEDADES COOPERATIVAS PARA SU FORTALECIMIENTO.	PERSONA	0	2	24	22	48	0	0	0	77	77	160.42	100.00
2100	DIRECCIÓN GENERAL DE EMPLEO Y PARTICIPACIÓN	APOYAR A SOCIEDADES COOPERATIVAS MEDIANTE LA CONSTITUCIÓN, CAPACITACIÓN, EQUIPAMIENTO Y/O VINCULACIÓN.	ENTREGAR EQUIPAMIENTO A SOCIEDADES COOPERATIVAS PARA SU FORTALECIMIENTO.	SOCIEDAD COOPERATIVA	0	1	12	14	27	0	0	0	0	0	0.00	0.00
2100	DIRECCIÓN GENERAL DE EMPLEO Y PARTICIPACIÓN	APOYAR A SOCIEDADES COOPERATIVAS MEDIANTE LA CONSTITUCIÓN, CAPACITACIÓN, EQUIPAMIENTO Y/O VINCULACIÓN.	GESTIONAR EVENTOS PARA LA DIFUSIÓN DE PRODUCTOS Y SERVICIOS DE SOCIEDADES COOPERATIVAS.	EVENTO	0	0	0	1	1	0	0	0	5	5	500.00	100.00

Cumplimiento de los Indicadores de nivel componente

E066

97.47%

0.00% a 89.99% Crítico ■ 90.00% a 94.99% En riesgo ■ 95.00% a 115.00% Aceptable ■ 115.01% o más Excedido ■ SPP = Sin programación al periodo

No. UR	UNIDAD RESPONSABLE	COMPONENTE	INDICADOR	UNIDAD DE MEDIDA	COMPORTAMIENTO	No. Variable	Descripción Variable	PROGRAMADO					Meta Programada		REALIZADO					Meta Realizada		CUMPLIMIENTO (%)	NIVEL DE CUMPLIMIENTO (%)
								TRIMESTRE 1	TRIMESTRE 2	TRIMESTRE 3	TRIMESTRE 4	TOTAL	Valor Absoluto	%	TRIMESTRE 1	TRIMESTRE 2	TRIMESTRE 3	TRIMESTRE 4	TOTAL	Valor Absoluto	%		
2101	DIRECCIÓN DEL SERVICIO NACIONAL DE EMPLEO	PERSONAS BUSCADORAS DE EMPLEO EN EL ESTADO ATENDIDAS.	NÚMERO DE PERSONAS ATENDIDAS EN INTERMEDIACIÓN LABORAL.	PERSONA	NOMINAL	1	NÚMERO DE PERSONAS ATENDIDAS MEDIANTE INTERMEDIACIÓN LABORAL.	0	11,913	0	19,836	31,749	31,749		0	14,454	0	21,021	35,475	35,475		111.74	111.74
2101	DIRECCIÓN DEL SERVICIO NACIONAL DE EMPLEO	NÚMERO DE PERSONAS ATENDIDAS A TRAVÉS DE MOVILIDAD LABORAL.	NÚMERO DE PERSONAS ATENDIDAS A TRAVÉS DE MOVILIDAD LABORAL.	PERSONA	NOMINAL	1	NÚMERO DE PERSONAS ATENDIDAS EN MOVILIDAD LABORAL.	0	1,890	0	1,001	2,891	2,891		0	2,165	0	754	2,919	2,919		100.97	100.97
2101	DIRECCIÓN DEL SERVICIO NACIONAL DE EMPLEO	POBLACIÓN VULNERABLE (ADULTOS MAYORES Y PERSONAS CON DISCAPACIDAD) ATENDIDAS.	NÚMERO DE ADULTOS MAYORES Y PERSONAS CON DISCAPACIDAD ATENDIDAS.	PERSONA	NOMINAL	1	NÚMERO DE ADULTOS MAYORES Y PERSONAS CON DISCAPACIDAD ATENDIDAS.	0	1,397	0	2,059	3,456	3,456		0	2,316	0	3,155	5,471	5,471		158.30	100.00
2101	DIRECCIÓN DEL SERVICIO NACIONAL DE EMPLEO	PERSONAS ATENDIDAS A TRAVÉS DEL PROGRAMA COMPLEMENTARIO "REDES DE AUTOEMPLEO SOLIDARIO".	NÚMERO DE PERSONAS ATENDIDAS A TRAVÉS DEL PROGRAMA COMPLEMENTARIO REDES DE AUTOEMPLEO SOLIDARIO.	PERSONA	NOMINAL	1	PERSONAS ATENDIDAS EN INTERESADAS AUTOEMPLEARSE.	0	25	0	680	705	705		0	78	0	681	759	759		107.66	107.66

Nivel de cumplimiento de las actividades

E066 99.64%

0.00% a 89.99% Crítico



90.00% a 94.99% En riesgo



95.00% a 115.00% Aceptable



115.01% o más Excedido



SPP = Sin programación al periodo

No. UR	UNIDAD RESPONSABLE	COMPONENTE	ACTIVIDAD	UNIDAD DE MEDIDA	PROGRAMADO					REALIZADO					CUMPLIMIENTO (%)	NIVEL DE CUMPLIMIENTO (%)
					TRIMESTRE 1	TRIMESTRE 2	TRIMESTRE 3	TRIMESTRE 4	TOTAL	TRIMESTRE 1	TRIMESTRE 2	TRIMESTRE 3	TRIMESTRE 4	TOTAL		
2101	DIRECCIÓN DEL SERVICIO NACIONAL DE EMPLEO	PERSONAS BUSCADORAS DE EMPLEO EN EL ESTADO ATENDIDAS.	ATENDER A PERSONAS MEDIANTE FERIAS DE EMPLEO.	PERSONA	0	4,400	4,115	3,985	12,500	0	4,102	4,070	4,919	13,091	104.73	104.73
2101	DIRECCIÓN DEL SERVICIO NACIONAL DE EMPLEO	PERSONAS BUSCADORAS DE EMPLEO EN EL ESTADO ATENDIDAS.	ATENDER A PERSONAS A TRAVÉS DE BOLSA DE TRABAJO.	PERSONA	0	7,513	5,656	6,080	19,249	0	10,352	6,033	5,999	22,384	116.29	100.00
2101	DIRECCIÓN DEL SERVICIO NACIONAL DE EMPLEO	NÚMERO DE PERSONAS ATENDIDAS A TRAVÉS DE MOVILIDAD LABORAL.	ATENDER A PERSONAS A TRAVÉS DE MOVILIDAD LABORAL EXTERNA.	PERSONA	0	1,550	700	55	2,305	0	2,165	135	125	2,425	105.21	105.21
2101	DIRECCIÓN DEL SERVICIO NACIONAL DE EMPLEO	NÚMERO DE PERSONAS ATENDIDAS A TRAVÉS DE MOVILIDAD LABORAL.	ATENDER A PERSONAS A TRAVÉS DE MOVILIDAD LABORAL INTERNA.	PERSONA	0	350	340	110	800	0	0	157	337	494	61.75	61.75

Nivel de cumplimiento de las actividades

E066 99.64%

0.00% a 89.99% Crítico

90.00% a 94.99% En riesgo

95.00% a 115.00% Aceptable

115.01% o más Excedido

SPP = Sin programación al periodo

No. UR	UNIDAD RESPONSABLE	COMPONENTE	ACTIVIDAD	UNIDAD DE MEDIDA	PROGRAMADO					REALIZADO					CUMPLIMIENTO (%)	NIVEL DE CUMPLIMIENTO (%)
					TRIMESTRE 1	TRIMESTRE 2	TRIMESTRE 3	TRIMESTRE 4	TOTAL	TRIMESTRE 1	TRIMESTRE 2	TRIMESTRE 3	TRIMESTRE 4	TOTAL		
2101	DIRECCIÓN DEL SERVICIO NACIONAL DE EMPLEO	POBLACIÓN VULNERABLE (ADULTOS MAYORES Y PERSONAS CON DISCAPACIDAD) ATENDIDAS.	ATENDER A ADULTOS MAYORES BUSCADORES DE TRABAJO.	PERSONA	0	1,050	1,030	761	2,841	0	1,906	1,209	1,649	4,764	167.69	100.00
2101	DIRECCIÓN DEL SERVICIO NACIONAL DE EMPLEO	POBLACIÓN VULNERABLE (ADULTOS MAYORES Y PERSONAS CON DISCAPACIDAD) ATENDIDAS.	ATENDER A PERSONAS CON DISCAPACIDAD.	PERSONA	0	347	174	173	694	0	410	148	149	707	101.87	101.87
2101	DIRECCIÓN DEL SERVICIO NACIONAL DE EMPLEO	PERSONAS ATENIDAS A TRAVÉS DEL PROGRAMA COMPLEMENTARIO "REDES DE AUTOEMPLO SOLIDARIO".	APOYAR PROYECTOS DE AUTOEMPLO SOLIDARIO.	PROYECTO	0	5	0	70	75	0	0	0	95	95	126.67	100.00

Justificación de Indicadores con Cumplimiento Menor al 90%.

No.	PP	Indicador	U.R.	Justificación de la Dependencia / Entidad
1	E063	NÚMERO DE JUICIOS CONCLUIDOS.	2000	Incumplimiento de la meta-LA DIFERENCIA ENTRE LO PROGRAMADO Y LO REALIZADO DERIVÓ DE FACTORES QUE INCIDIERON EN LOS PLAZOS PARA EL DESAHOGO DE LAS ETAPAS PROCESALES QUE CONFORMAN EL JUICIO LABORAL. POR LA NATURALEZA DEL INDICADOR NO ES CUANTIFICABLE EL NÚMERO DE HOMBRES Y MUJERES.
2	E063	NÚMERO DE CAPACITACIONES REALIZADAS.	2000	Incumplimiento de la meta-NO SE CUMPLIÓ CON EL TOTAL DE LAS CAPACITACIONES PROGRAMADAS, DEBIDO A QUE A PESAR DE QUE SE LLEVÓ A CABO LA DIFUSIÓN DE LAS CONVOCATORIAS A TRAVÉS DE LA PÁGINA OFICIAL ST.PUEBLA.GOB.MX; HUBO FALTA DE PARTICIPACIÓN POR PARTE DE LA CIUDADANÍA PARA EL CUMPLIMIENTO DEL TOTAL DE LAS CAPACITACIONES
3	E064	PORCENTAJE DE PROYECTOS PRODUCTIVOS APOYADOS ECONÓMICAMENTE.	2100	Resultado excedido-LA META PROGRAMADA SE REBASÓ DEBIDO A LA AMPLIA DEMANDA DE SOLICITUDES AL SUBPROGRAMA. CON ELLO SE DOTA DE INSUMOS A DIVERSOS PROYECTOS QUE FOMENTEN CONDICIONES DE TRABAJO DECENTE, Y ALCANZA UNA COBERTURA DE ATENCIÓN TERRITORIAL EN MUNICIPIOS DE ALTA Y MUY ALTA MARGINACIÓN DE PUEBLA.

Justificación de Indicadores a Cumplimiento Mayor al 115%.

No.	PP	Indicador	U.R.	Justificación de la Dependencia / Entidad
1	E063	NÚMERO DE SESIONES DE LA COMISIÓN DE TRABAJO INFANTIL PROGRAMADAS.	2000	Resultado excedido-SE EXCEDIÓ LA META ANUAL DEBIDO A QUE SE CELEBRARON 4 SESIONES ORDINARIAS Y 1 SESIÓN EXTRAORDINARIA, DE CONFORMIDAD CON LO ESTABLECIDO EN REGLAMENTO INTERIOR DE LA COMISIÓN PARA COMBATIR, PREVENIR Y ERRADICAR EL TRABAJO INFANTIL EN EL EDO. DE PUEBLA. REALIZANDO UN TOTAL DE 5 SESIONES
2	E064	PORCENTAJE DE CURSOS DE CAPACITACIÓN REALIZADOS.	2100	Incumplimiento de la meta-NO SE ALCANZÓ LA META, PUES LAS REGLAS DE OPERACIÓN CONTEMPLARON UN AUMENTO EN EL NÚMERO DE PERSONAS PARA INTEGRAR POR GRUPO, DE 25 A 30. DIVERSOS GRUPOS INTERESADOS EN LOS CURSOS DE PROFESIONALIZACIÓN DE COMPETENCIAS LABORALES DESERTARON POR FALTA DE ESTÍMULOS ECONÓMICOS O DE INSUMOS MATERIALES.
3	E065	PORCENTAJE DE SOCIEDADES COOPERATIVAS APOYADAS.	2100	Incumplimiento de la meta-NO SE CUMPLIÓ LA META ANUAL ESTABLECIDA, SE APOYÓ UN TOTAL DE 60 COOPERATIVAS, 56 GRUPOS A TRAVÉS DEL SUBPROGRAMA DE CONSTITUCIÓN DE SOCIEDADES Y 4 MEDIANTE EL SUBPROGRAMA DE CAPACITACIÓN A SOCIEDADES COOPERATIVAS.
4	E066	NÚMERO DE ADULTOS MAYORES Y PERSONAS CON DISCAPACIDAD ATENDIDAS.	2101	Resultado excedido-LA META ANUAL PROGRAMADA FUE REBASADA DEBIDO A QUE SE TUVO UN AUMENTO EN LA ATENCIÓN DE LAS PERSONAS ADULTAS MAYORES Y PERSONAS CON DISCAPACIDAD QUIENES SE ENCUENTRAN EN BÚSQUEDA DE UN EMPLEO Y SE INTERESARON EN LOS SERVICIOS DEL PROGRAMA PRESUPUESTARIO.

Nota: Las justificaciones mostradas, son transcripción de la captura hecha por las Dependencias o Entidades.

Justificación de Actividades con Cumplimiento Menor al 90%.

No.	PP	Actividad	U.R.	Justificación de la Dependencia / Entidad
1	E063	CONCLUIR JUICIOS LABORALES A TRAVÉS DE LOS DIVERSOS PROCEDIMIENTOS LEGALES EN LAS JUNTAS ESPECIALES.	A001	Incumplimiento de la meta-LA DIFERENCIA ENTRE LO PROGRAMADA Y LO REALIZADO DERIVO DE DIVERSOS FACTORES QUE INCIDIERON EN LOS PLAZOS PARA EL DESAHOGO DE LAS ETAPAS PROCESALES QUE CONFORMAN EL JUICIO LABORAL; LA ROTACIÓN DE PERSONAL POR RENUNCIA. POR LA NATURALEZA DE ESTE INDICADOR NO ES CUANTIFICABLE EL NÚMERO DE H. Y M.
2	E063	OTORGAR ASESORÍAS A PERSONAS EN SUS DERECHOS LABORALES PREVIO A JUICIO.	A002	Resultado excedido-LA META PROGRAMADA NO SE ALCANZÓ DEBIDO A QUE LA ASESORIA ES VARIABLE PUES DEPENDE EN GRAN MEDIDA EL NUMERO DE PERSONAS QUE ACUDAN A SOLICITAR EL SERVICIO
3	E063	DICTAR LAUDOS PARA EVITAR REZAGO EN LOS EXPEDIENTES DE LA JUNTA LOCAL DE CONCILIACIÓN Y ARBITRAJE.	A001	Incumplimiento de la meta-LA DIFERENCIA ENTRE LO PROGRAMADA Y LO REALIZADO DERIVO DE DIVERSOS FACTORES QUE INCIDIERON EN LOS PLAZOS PARA EL DESAHOGO DE LAS ETAPAS PROCESALES QUE CONFORMAN EL JUICIO LABORAL; LA ROTACIÓN DE PERSONAL POR RENUNCIA. POR LA NATURALEZA DE ESTE INDICADOR NO ES CUANTIFICABLE EL NÚMERO DE H. Y M.
4	E063	REALIZAR TALLERES DE CAPACITACIÓN EN LA FABRICACIÓN DE DISEÑO DE MUEBLES DE BAMBÚ.	1000	Incumplimiento de la meta-NO SE CUMPLIÓ CON LA META ESTABLECIDA, A PESAR QUE SE LLEVÓ A CABO LA DIFUSIÓN DE LA CONVOCATORIA A TRAVÉS DE LA PÁGINA OFICIAL ST.PUEBLA.GOB.MX; COMO RESULTADO DE LA FALTA DE PARTICIPACIÓN POR PARTE DE LA CIUDADANÍA LA PRESENTE CONVOCATORIA SE DECLARA DESIERTA

Justificación de Actividades con Cumplimiento Menor al 90%.

No.	PP	Actividad	U.R.	Justificación de la Dependencia / Entidad
5	E063	REALIZAR TALLERES DE CAPACITACIÓN PARA LA PRODUCCIÓN DE PRODUCTOS RELACIONADOS CON EL MAÍZ.	1000	Incumplimiento de la meta-NO SE CUMPLIÓ CON LA META ESTABLECIDA, A PESAR QUE SE LLEVÓ A CABO LA DIFUSIÓN DE LA CONVOCATORIA A TRAVÉS DE LA PÁGINA OFICIAL ST.PUEBLA.GOB.MX; COMO RESULTADO DE LA FALTA DE PARTICIPACIÓN POR PARTE DE LA CIUDADANÍA LA PRESENTE CONVOCATORIA SE DECLARA DESIERTA
6	E064	CAPACITAR A PERSONAS DENTRO DE LAS VERTIENTES DE EMPRENDIMIENTO, TÉCNICOS/PROFESIONISTAS Y OFICIOS.	2100	Resultado excedido-NO SE ALCANZÓ LA META ANUAL, SIN EMBARGO, SE BENEFICIÓ A 2,792 PERSONAS DE LAS 3,720 PROGRAMADAS, DEBIDO A DIVERSOS FACTORES COMO LA FALTA DE SOLICITUDES DE CURSOS, LA FALTA DE CAPACITADORES ADECUADOS, ENTRE OTROS.
7	E065	ENTREGAR EQUIPAMIENTO A SOCIEDADES COOPERATIVAS PARA SU FORTALECIMIENTO.	2100	Incumplimiento de la meta-LA META PROGRAMADA NO SE ALCANZÓ DEBIDO A QUE, PARA EL CASO DEL SUBPROGRAMA A IMPULSO A SOCIEDADES COOPERATIVAS, LAS 40 SOLICITUDES RECIBIDAS ERAN IMPROCEDENTES DEBIDO A DIVERSOS FACTORES, Y BUSCANDO NO INCURRIR EN FALTAS AL CUMPLIMIENTO A LAS REGLAS DE OPERACIÓN Y CONVOCATORIAS.
8	E066	ATENDER A PERSONAS A TRAVÉS DE MOVILIDAD LABORAL INTERNA.	2101	Resultado excedido-LA META PROGRAMADA PARA EL CUARTO TRIMESTRE FUE SUPERADA, SIN EMBARGO, LA META ANUAL PROGRAMADA PARA ESTA ACTIVIDAD NO FUE ALCANZADA YA QUE NO SE LOGRÓ CAPTAR A PERSONAS INTERESADAS EN TRABAJAR EN OTRO ESTADO, LO QUE REPRESENTO UNA DISMINUCIÓN EN LA ATENCIÓN ANUAL.

Justificación de Actividades con Cumplimiento Mayor al 115%.

No.	PP	Actividad	U.R.	Justificación de la Dependencia / Entidad
1	E063	REALIZAR SESIONES ENTRE LA SOCIEDAD Y GOBIERNO PARA DISMINUIR EL TRABAJO INFANTIL.	2200	Resultado excedido-SE EXCEDIÓ LA META ESTABLECIDA ANUALMENTE DEBIDO A QUE SE CELEBRARON 04 SESIONES ORDINARIAS Y 01 SESIÓN EXTRAORDINARIA, DE CONFORMIDAD CON LO ESTABLECIDO EN REGLAMENTO INTERIOR DE LA COMISIÓN PARA COMBATIR, PREVENIR Y ERRADICAR EL TRABAJO INFANTIL EN EL ESTADO DE PUEBLA. REALIZANDO UN TOTAL DE 05
2	E064	APOYAR A PERSONAS QUE PRESENTAN PROYECTOS PRODUCTIVOS CON EQUIPO, MAQUINARIA Y/O HERRAMIENTA.	2100	Resultado excedido-LA ESTRATEGIA DE AUTOEMPLEO SUPERÓ LA META DE PROYECTOS PRODUCTIVOS APROBADOS, APOYANDO A UN TOTAL DE 667 PERSONAS BENEFICIARIAS APOYADAS MEDIANTE EL OTORGAMIENTO DE EQUIPO, MAQUINARIA Y/O HERRAMIENTA PARA FORTALECER SU PROCESO DE TRANSFORMACIÓN DE MATERIA O SERVICIO.
3	E065	CAPACITAR A PERSONAS DE SOCIEDADES COOPERATIVAS PARA SU FORTALECIMIENTO.	2100	Resultado excedido-SE REBASÓ LA META ESTABLECIDA, CON ELLO SE FORTALECIÓ LAS HABILIDADES DE CAPITAL HUMANO, FINANCIERAS Y PRODUCTIVAS DE 4 SOCIEDADES COOPERATIVAS, BENEFICIANDO A UN TOTAL DE 73 PERSONAS EN 4 MUNICIPIOS DE 4 REGIONES, ASÍ COMO EL APOYO A 4 ESPECIALISTAS PARA SER FACILITADORES.
4	E065	GESTIONAR EVENTOS PARA LA DIFUSIÓN DE PRODUCTOS Y SERVICIOS DE SOCIEDADES COOPERATIVAS.	2100	Resultado excedido-SE REBASÓ LA META, YA QUE SE REALIZARON UN TOTAL DE 5 EVENTOS PARA LA COMERCIALIZACIÓN Y DIFUSIÓN DE PRODUCTOS Y SERVICIOS DE COOPERATIVAS POBLANAS, CON LA FINALIDAD DE INCENTIVAR LA ECONOMÍA REGIONAL, INTERCAMBIO DE EXPERIENCIAS, Y EL DESARROLLO DE CAPACIDADES EMPRESARIALES

Justificación de Actividades con Cumplimiento Mayor al 115%.

No.	PP	Actividad	U.R.	Justificación de la Dependencia / Entidad
5	E066	ATENDER A PERSONAS A TRAVÉS DE BOLSA DE TRABAJO.	2101	Resultado excedido-LA META ANUAL ESTABLECIDA FUE SUPERADA YA QUE SE TUVO UNA MAYOR DIFUSIÓN DE LAS VACANTES QUE SE TIENEN EN EL SERVICIO DE BOLSA DE TRABAJO, ASÍ MISMO SE TUVO UN INCREMENTO EN LA AFLUENCIA DE PERSONAS QUE SE ENCUENTRAN EN LA BÚSQUEDA DE UN EMPLEO.
6	E066	ATENDER A ADULTOS MAYORES BUSCADORES DE TRABAJO.	2101	Resultado excedido-DEBIDO AL GRAN INTERÉS DE LAS PERSONAS ADULTAS MAYORES QUE SE ENCUENTRAN EN BÚSQUEDA DE UN EMPLEO EN LOS SERVICIOS DEL PROGRAMA DE APOYO AL EMPLEO SE TUVO UN INCREMENTO EN LAS ATENCIONES DE ESTE SECTOR, POR LO QUE LA META ANUAL PROGRAMADA FUE SUPERADA.
7	E066	APOYAR PROYECTOS DE AUTOEMPLEO SOLIDARIO.	2101	Resultado excedido-LA META ANUAL PROGRAMADA FUE SUPERADA, DEBIDO AL INCREMENTO DE LAS PERSONAS QUE SE ENCUENTRAN EN BÚSQUEDA DE UN AUTOEMPLEO INTERESADAS EN GENERAR UNA INICIATIVA DE AUTOEMPLEO SOLIDARIO A QUIENES SE LES APOYÓ CON MAQUINARIA, EQUIPO Y/O HERRAMIENTA.