




GOBIERNO DEL ESTADO DE PUEBLA
AVANCE DE INDICADORES PARA RESULTADOS
SECRETARIA DE TRABAJO
PERIODO: ENERO - JUNIO DE 2020

PP	Indicadores para resultados					Metas					Presupuesto (Miles de Pesos)				
	Programa Presupuestario / Indicador	Nivel	Tipo	Dimensión a Medir	Unidad de Medida	Aprobada	Modificada	Alcanzada	Porcentaje de Cumplimiento		Aprobado	Modificado	Devengado	Porcentaje de Ejercicio	
									Alc. / Aprob.	Alc. / Modif.				Dev / Aprob.	Dev / Modif.
E159	TRABAJO DIGNO Y REFORMA LABORAL										62,800.4	20,035.8	16,873.8	26.87%	84.22%
	1) NUEVOS EMPLEOS REGISTRADOS EN EL IMSS.	FIN	ESTRATEGICO	EFICACIA	EMPLEO	11,000.00	11,000.00								
	1) PORCENTAJE DE JUICIOS LABORALES CONCLUIDOS.	PROPOSITO	ESTRATEGICO	EFICIENCIA	JURICO	100.00	100.00								
E167	PROGRAMA DE PRODUCTIVIDAD Y CAPACITACION PARA EL EMPLEO										2,540.8	3,299.7	2,151.7	81.48%	65.21%
	1) PORCENTAJE DE PERSONAS DESEMPLEADAS EN EL ESTADO.	FIN	ESTRATEGICO	EFICACIA	PORCENTAJE	28.40	28.40								
	1) PERSONAS EN VULNERABILIDAD LABORAL APOYADAS.	PROPOSITO	ESTRATEGICO	EFICACIA	PERSONA	6,330.00	6,330.00								
E168	FORMEMOS COOPERATIVA										0.0	500.1	0.0	0%	0%
	1) NUMERO DE PERSONAS SUBOCUPADAS	FIN	ESTRATEGICO	EFICACIA	PERSONA	85,000.00	230,400.00								
	1) PERSONAS INTERESADAS EN EL FORTALECIMIENTO DE UNA SOCIEDAD DE UNA SOCIEDAD COOPERATIVA APOYADAS	PROPOSITO	ESTRATEGICO	EFICACIA	PERSONA	440.00	250.00								
L001	RESOLUCIONES JUDICIALES Y PAGO DE LIQUIDACIONES										0.0	514.5	514.5	0%	100%
	1) RANKING DEL SUBINDICE DE GOBIERNOS EFICIENTES Y EFICACES DEL INDICE DE COMPETITIVIDAD ESTATAL.	FIN	ESTRATEGICO	EFICACIA	POSICION	11.00	11.00								
	1) PORCENTAJE DE TRABAJADORES DEL GOBIERNO DEL ESTADO QUE RECIBEN EL PAGO DE SU LIQUIDACION, RESPECTO DE LOS TRABAJADORES DEL GOBIERNO DEL ESTADO QUE TUVIERON RESOLUCIONES A FAVOR.	PROPOSITO	ESTRATEGICO	EFICACIA	PORCENTAJE	100.00	100.00								
MD13	APOYO ADMINISTRATIVO Y JURIDICO PARA LAS ACTIVIDADES EN MATERIA DE TRABAJO										5,119.0	4,610.8	4,194.8	81.95%	90.90%
	1) PORCENTAJE DE INTERVENCION PARA LA SOLUCION DE PROBLEMAS.	FIN	ESTRATEGICO	EFICACIA	ACCION	4.00	4.00								
	1) LAS UNIDADES ADMINISTRATIVAS SE ATIENDEN CON SERVICIOS ADMINISTRATIVOS Y JURIDICOS.	PROPOSITO	ESTRATEGICO	EFICACIA	SERVICIO	6.00	6.00								
SD39	PROGRAMA DE APOYO AL EMPLEO (PAE)										2,747.1	5,790.6	5,000.8	182.03%	86.36%
	1) TASA DE DESOCUPACION EN EL ESTADO DE PUEBLA.	FIN	ESTRATEGICO	EFICACIA	TASA	2.80	2.80								
	1) NUMERO DE BUSCADORES DE EMPLEO COLOCADOS EN UN EMPLEO FORMAL.	PROPOSITO	ESTRATEGICO	EFICACIA	PERSONA	13,400.00	6,316.00								

Indicador:
 1) INDICADOR QUE POR SU FRECUENCIA DE MEDICION NO TIENE AVANCE A REGISTRAR EN EL PERIODO REPORTADO.


 Titular de la Institución
 (Nombre y Firma)


 Laura A. Guerrero
 Director Administrativo
 (Nombre y Firma)


 Enlace Directivo
 (Nombre y Firma)